




**viessmann**  
- einfach genial!

## Universal-Halterung für Ausleger 4184

H0



**(D)** Dieses Produkt ist kein Spielzeug.  
Nicht geeignet für Kinder unter 14 Jahren!

**(GB)** This product is not a toy.  
Not suitable for children under 14 years!

**(F)** Ce produit n'est pas un jouet. Ne  
convient pas aux enfants de moins de 14  
ans.

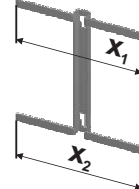
**(I)** Questo prodotto non è un giocattolo.  
Non adatto a bambini al di sotto dei 14 anni.

**(E)** Esto no es un juguete.  
No recomendado para menores de 14 años!


**(NL)** Dit produkt is geen speelgoed. Niet  
geschikt voor kinderen onder 14 jaar!

1. Kürzen Sie die Schenkel der Halterung je nach verwendetem Turmmast entsprechend der nachfolgenden Tabelle.

Mast	$x_1$	$x_2$
4115	4,5	5
4116	6,5	8
4117	8,5	10

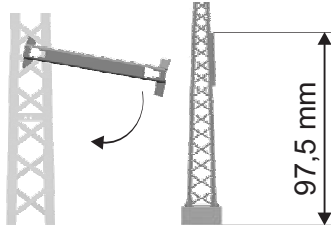


2. Biegen Sie den rechten unteren Schenkel der Halterung entsprechend nachfolgender Skizze zurück.



Sachnummer: 98951

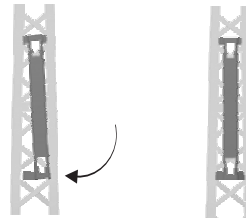
Stand 01



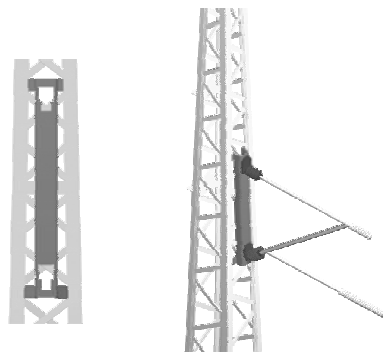
3. Führen Sie die oberen beiden Schenkel wie dargestellt hinter die Winkelbleche des Mastes. Achten Sie dabei darauf, dass Sie die Universal-Halterung in der richtigen Höhe anbringen.



5. Drücken Sie den unteren rechten Schenkel von hinten mit der Spitze eines Schraubendrehers oder eines Kugelschreibers an das Winkelblech heran.



4. Schieben Sie nun den linken unteren Schenkel ebenfalls hinter das Winkelblech.



Fertig!