



Viessmann

Fahrdracht- ausgleichsstück

Mit dem Fahrdrachttausgleichsstück können Sie die **Viessmann** Oberleitung an die spezifischen Gegebenheiten Ihrer Modellbahnanlage anpassen.

- (D) Dieses Produkt ist kein Spielzeug. Nicht geeignet für Kinder unter 14 Jahren! Verpackung auf bewahren!
- (GB) This product is not a toy. Not suitable for children under 14 years! Keep packing!
- (F) Ce produit n'est pas un jouet. Ne convient pas aux enfants de moins de 14 ans. Conservez emballage!
- (NL) Dit produkt is geen speelgoed. Niet geschikt voor kinderen onder 14 jaar! Verpakking bewaren!
- (I) Questo prodotto non è un giocattolo. Non adatto a bambini al di sotto dei 14 anni. Conservare confezione!
- (E) Esto no es un juguete. No recomendado para menores de 14 años! Conserva la caja!

Made in Europe.

Das Fahrdrachttausgleichsstück läßt sich mit allen **Viessmann** Fahrdrächten und Fahrdrächten anderer Hersteller mit einem Nenndurchmesser von

4139	H0	Ø 0,6 mm
4239	TT	Ø 0,5 mm
4339	N	Ø 0,4 mm

kombinieren. Ebenso können andere Fabrikate durch Löten mit dem **Viessmann**-System verbunden werden.

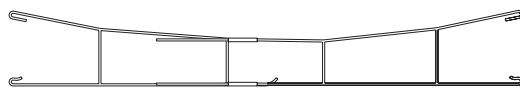
Sachnummer: 98665

Stand 03 02/03

- ① Trennen Sie einen Fahrdracht mit einem scharfen Seitenschneider, so daß die Abstände A und B annähernd gleich sind.

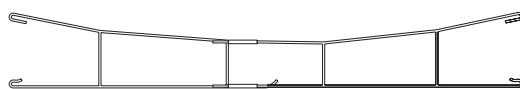


②



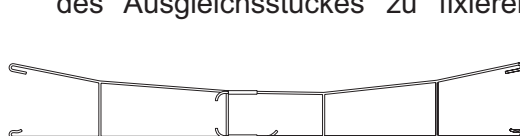
Schieben Sie den Fahrdracht in die Hülse des Ausgleichsstückes

③



Längen Sie den Fahrdracht bis auf ca. 4-5 mm hinter der Hülse ab

④



Biegen Sie die Fahrdrachtenden hinter der Hülse, um die Position des Ausgleichsstückes zu fixieren. Eventuell können dann die gebogenen Fahrdrachtenden nochmals etwas gekürzt werden.