

**Bauanleitung für „Boutique“, Nr. 3694**  
**Instructions for “Boutique”, No. 3694**  
**Instructions d’assemblage pour «Boutique», No. 3694**  
**Bouwbeschrijving voor „Boutique“, No. 3694**  
**Instrucciones de montaje para «Boutique», No. 3694**  
**Istruzione per la costruzione «Boutique», No. 3694**

Bitte legen Sie die Einzelteile nach Buchstabenruppen zusammen und beginnen Sie dann den Zeichnungen entsprechend mit dem Zusammenbau.

Arrange the individual parts by letter groups, and then begin assembling in accordance with the drawings.

Pour l’assemblage, il faut suivre l’ordre alphabétique des dessins, et dans chaque dessin l’ordre numérique des pièces.

De onderdelen volgens lettergroepen indelen overeenkomstig de afbeeldingen monteren.

Ordenar las piezas por el orden de las letras indicadas para empezar con el montaje siguiendo el croquis.

Prego mettere insieme i pezzi singoli secondo gruppi alfabèti, poi cominciare il montaggio corrispondente ai disegni.

Inhalt/Contents/Contenu/houd	
20 361 = 1 x	20 471 = 1 x
20 362 = 1 x	20 472 = 1 x
20 363 = 1 x	20 473 = 1 x
20 364 = 1 x	20 475 = 1 x
20 365 = 2 x	20 476 = 1 x
20 366 = 2 x	20 477 = 1 x
20 367 = 2 x	20 478 = 2 x
20 368 = 4 x	20 440 = 1 x
20 369 = 4 x	29 441 = 1 x
20 370 = 4 x	29 442 = 1 x
20 371 = 2 x	29 443 = 8 x
20 372 = 2 x	29 444 = 7 x
20 373 = 2 x	29 445 = 20 x
20 374 = 2 x	29 446 = 3 x
20 455 = 1 x	29 447 = 2 x
20 456 = 1 x	29 448 = 2 x
20 460 = 2 x	29 449 = 4 x
20 468 = 1 x	29 450 = 4 x
20 469 = 1 x	29 452 = 2 x
20 470 = 1 x	29 453 = 1 x
29 454 = 8 x	29 476 = 1 x
29 455 = 7 x	29 477 = 1 x
29 456 = 20 x	29 478 = 1 x
29 457 = 2 x	29 479 = 1 x
29 458 = 2 x	29 480 = 2 x
29 459 = 4 x	29 481 = 1 x
29 460 = 3 x	29 482 = 1 x
29 461 = 1 x	29 483 = 1 x
29 462 = 2 x	29 484 = 2 x
29 464 = 1 x	29 485 = 1 x
29 465 = 1 x	29 486 = 2 x
29 466 = 1 x	29 487 = 2 x
29 467 = 1 x	29 488 = 2 x
29 468 = 1 x	29 489 = 2 x
29 469 = 1 x	29 490 = 1 x
29 470 = 1 x	29 491 = 1 x
29 471 = 1 x	29 492 = 1 x
29 473 = 1 x	29 493 = 1 x
29 474 = 1 x	29 494 = 1 x
29 475 = 1 x	29 495 = 1 x
29 497 = 1 x	29 528 = 1 x
29 498 = 1 x	29 529 = 1 x
29 499 = 1 x	29 530 = 2 x
29 500 = 1 x	29 531 = 1 x
29 502 = 1 x	29 532 = 1 x
29 503 = 1 x	29 533 = 1 x
29 504 = 2 x	29 534 = 1 x
29 505 = 1 x	29 535 = 1 x
29 516 = 1 x	29 536 = 1 x
29 517 = 1 x	38 110 = 1 x
29 518 = 1 x	38 379 = 1 x
29 519 = 1 x	29 538 = 1 x
29 520 = 1 x	29 539 = 1 x
29 521 = 1 x	29 540 = 1 x
29 522 = 1 x	29 541 = 1 x
29 523 = 8 x	29 542 = 2 x
29 524 = 1 x	29 543 = 4 x
29 525 = 1 x	29 544 = 2 x
29 526 = 1 x	29 545 = 1 x
29 527 = 1 x	29 546 = 1 x

Unsere Erzeugnisse entsprechen den Sicherheitsanforderungen an Spielzeug und dürfen deshalb das Verkehrszeichen **DIN** tragen.

Wir verwenden den recycelbaren Kunststoff Polystyrol 



Zum Erwerb dieses **VOLLMER**-Bausatzes gratulieren wir Ihnen. Sie haben beim Zusammenfügen bestimmt viel Freude, weil alles paßt und somit keine Nacharbeit erforderlich ist.

Ein erstklassiger Kunststoff-Kleber gehört dazu, um jede Enttäuschung auszuschließen.

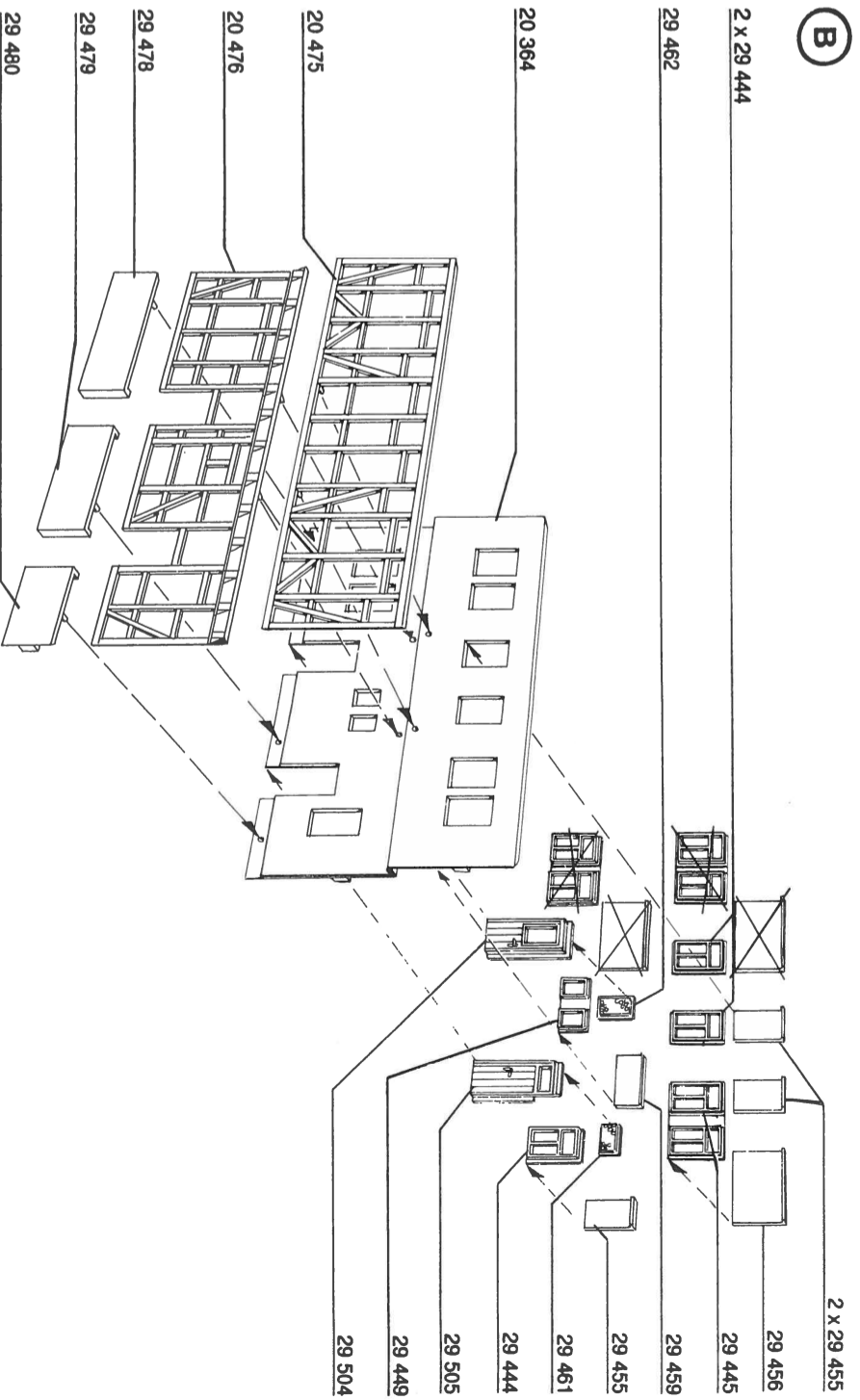
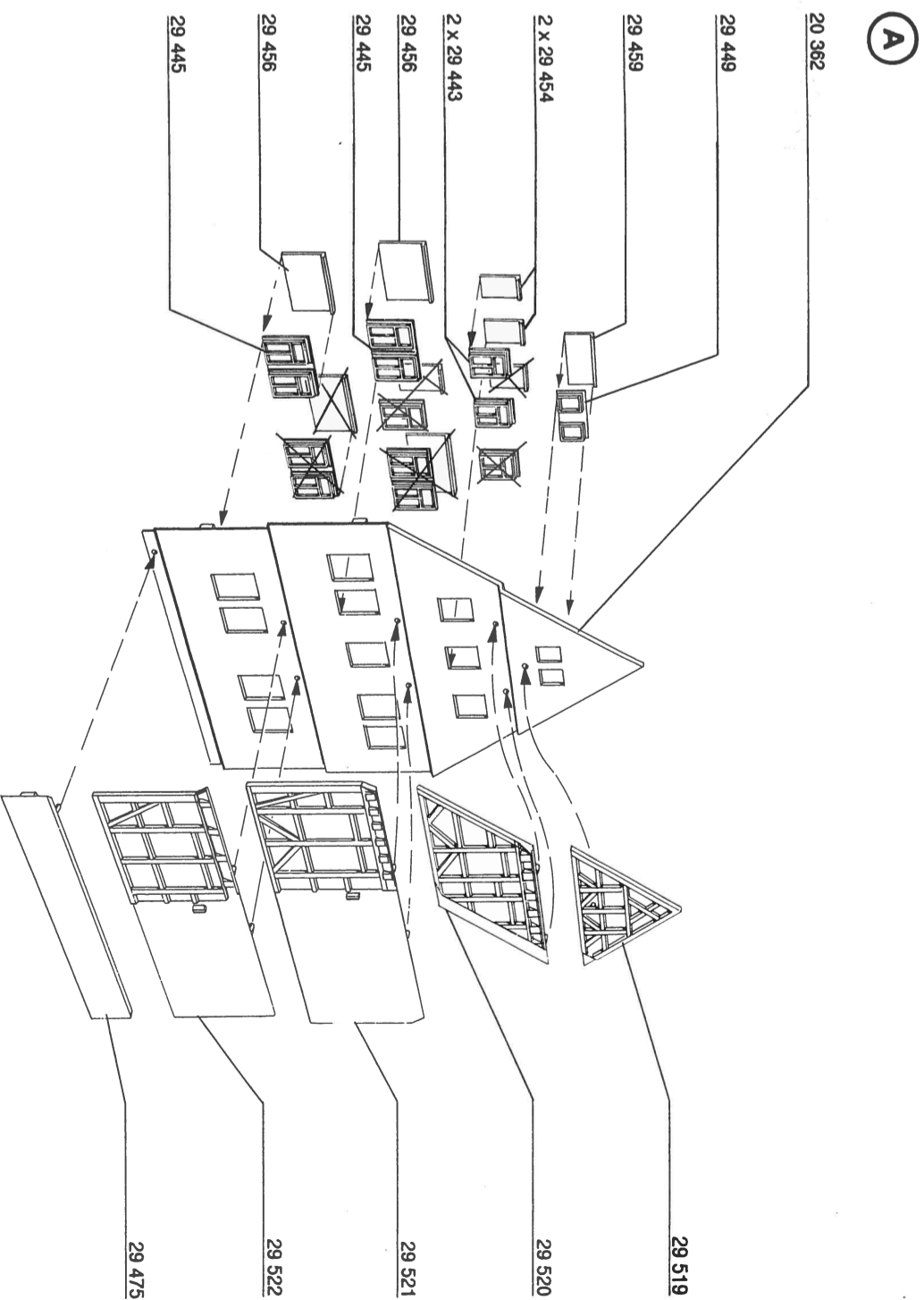
**VOLLMER Supraperm S 30** und **Supranol 2000** – die giftfreien Superkleber – kleben sauber und verschweißen dauerhaft. Durch hohen Verzögerungseffekt wird vorzeitiges Austrocknen verhindert.

**Supraperm S 30** mit handlichem Pinselverschluß für großflächige Teile.

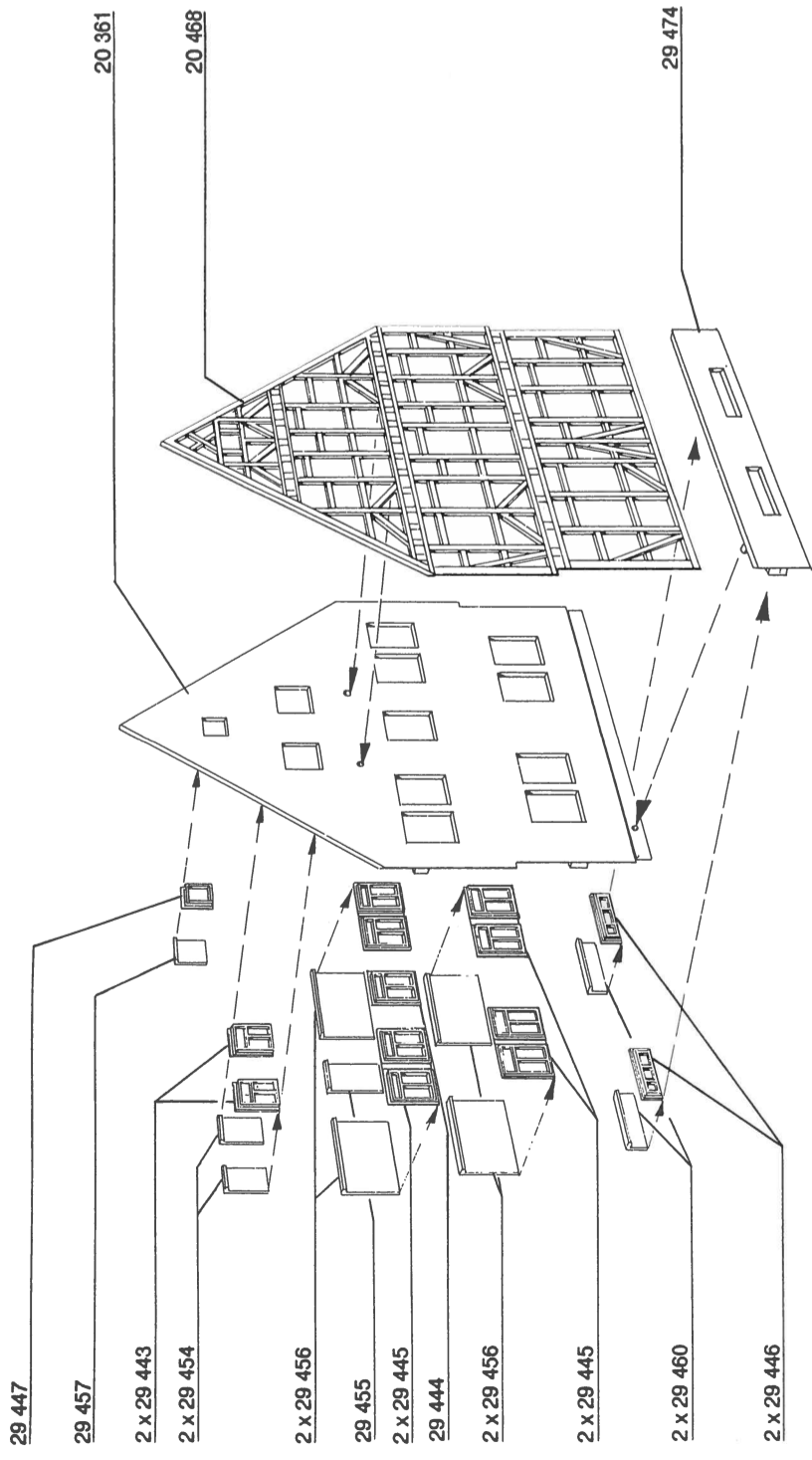
**Supranol 2000** mit Feinkanüle für punktgenaues Arbeiten in der ergonomisch richtig geformten Flasche.

Irrtum und Änderungen vorbehalten.

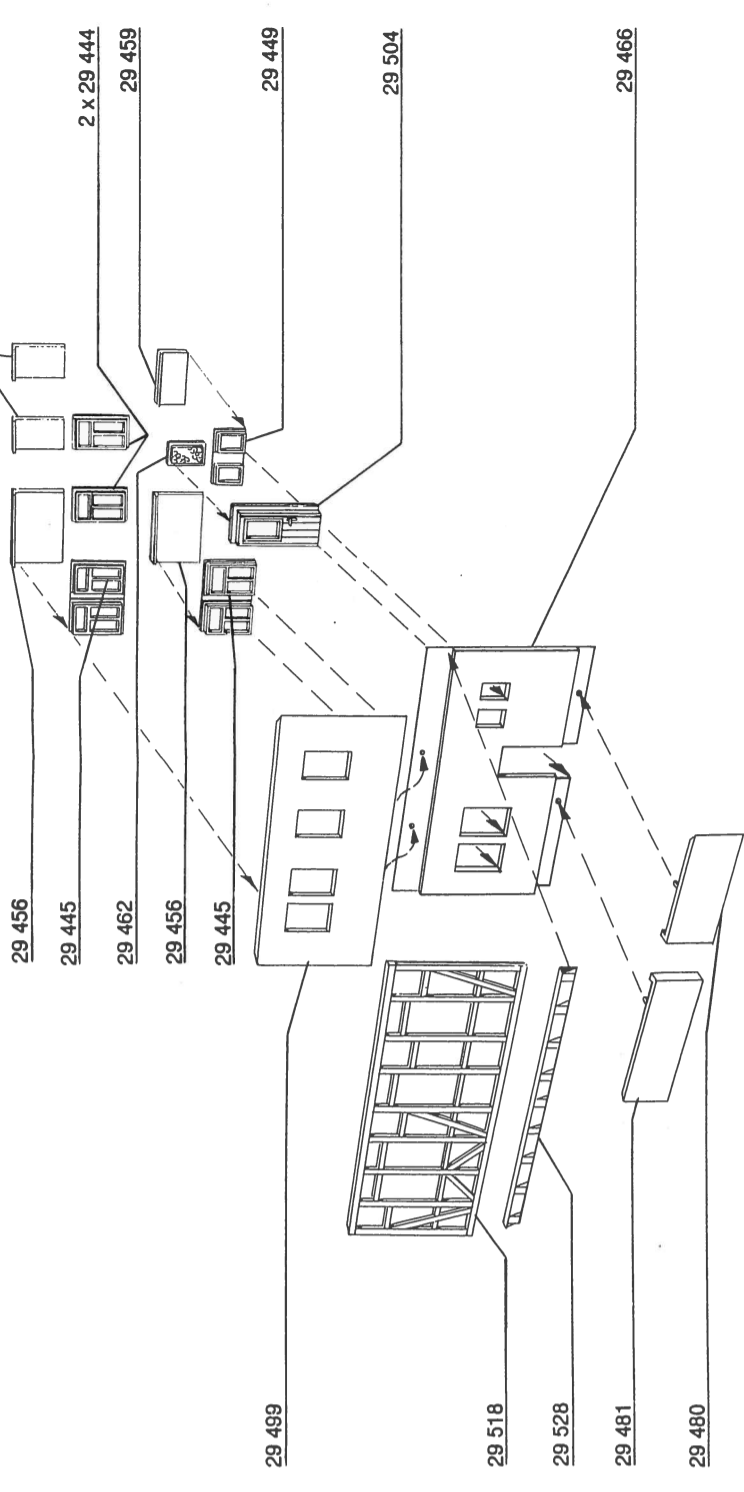
**CE** Volmer GmbH & Co. KG, Postfach 400920, D-70409 Stuttgart



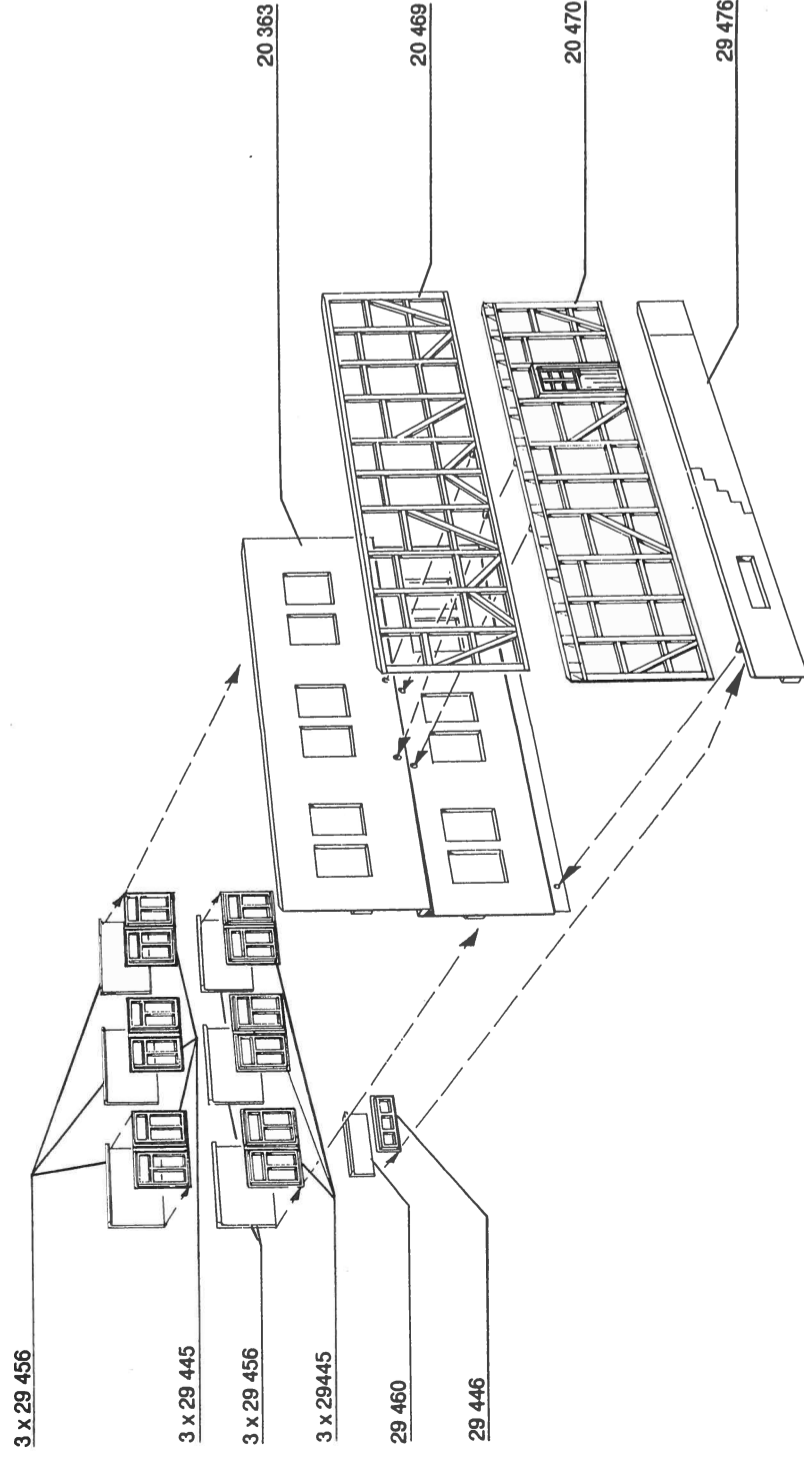
(C)



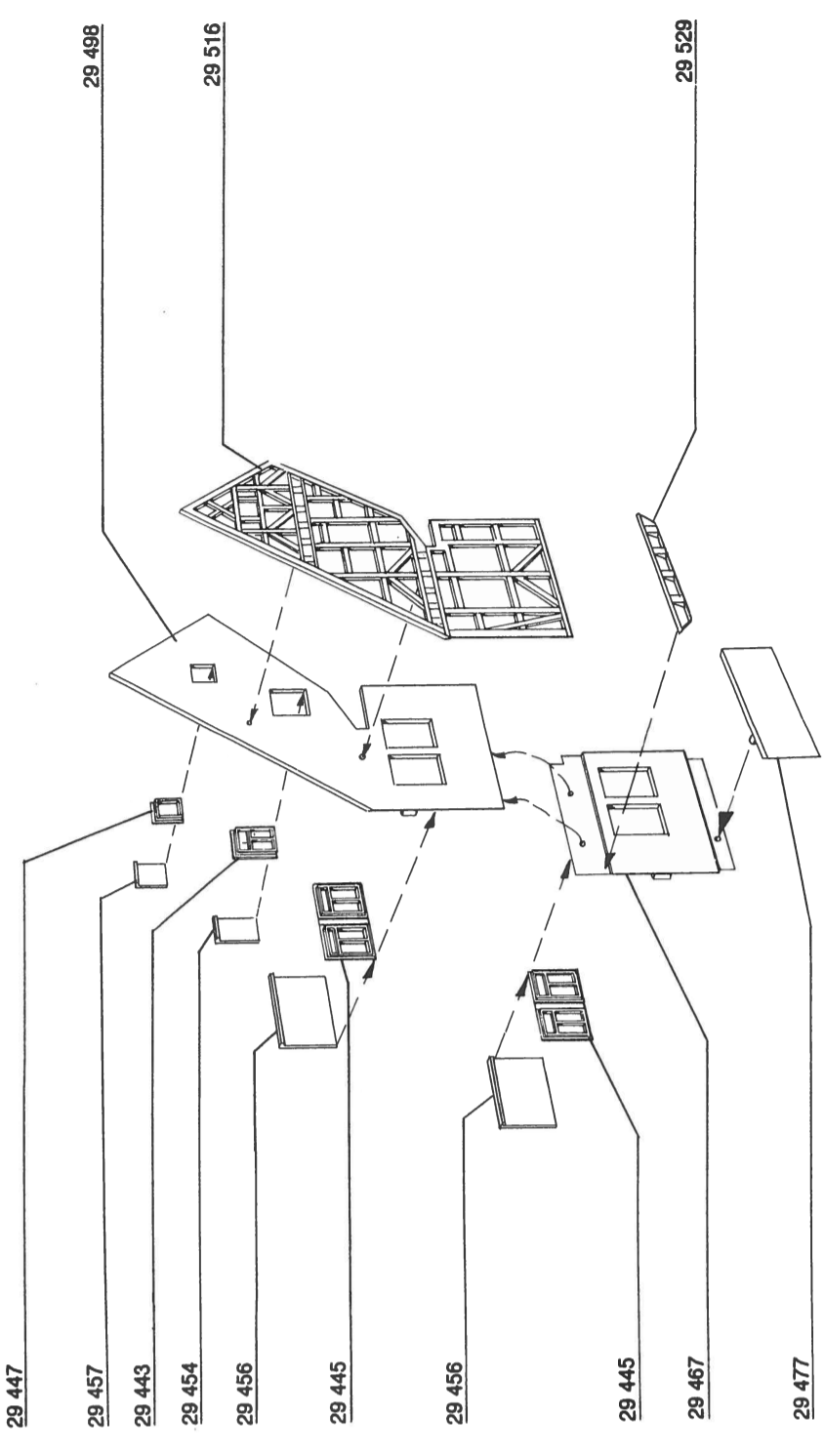
(E)



(D)



(F)



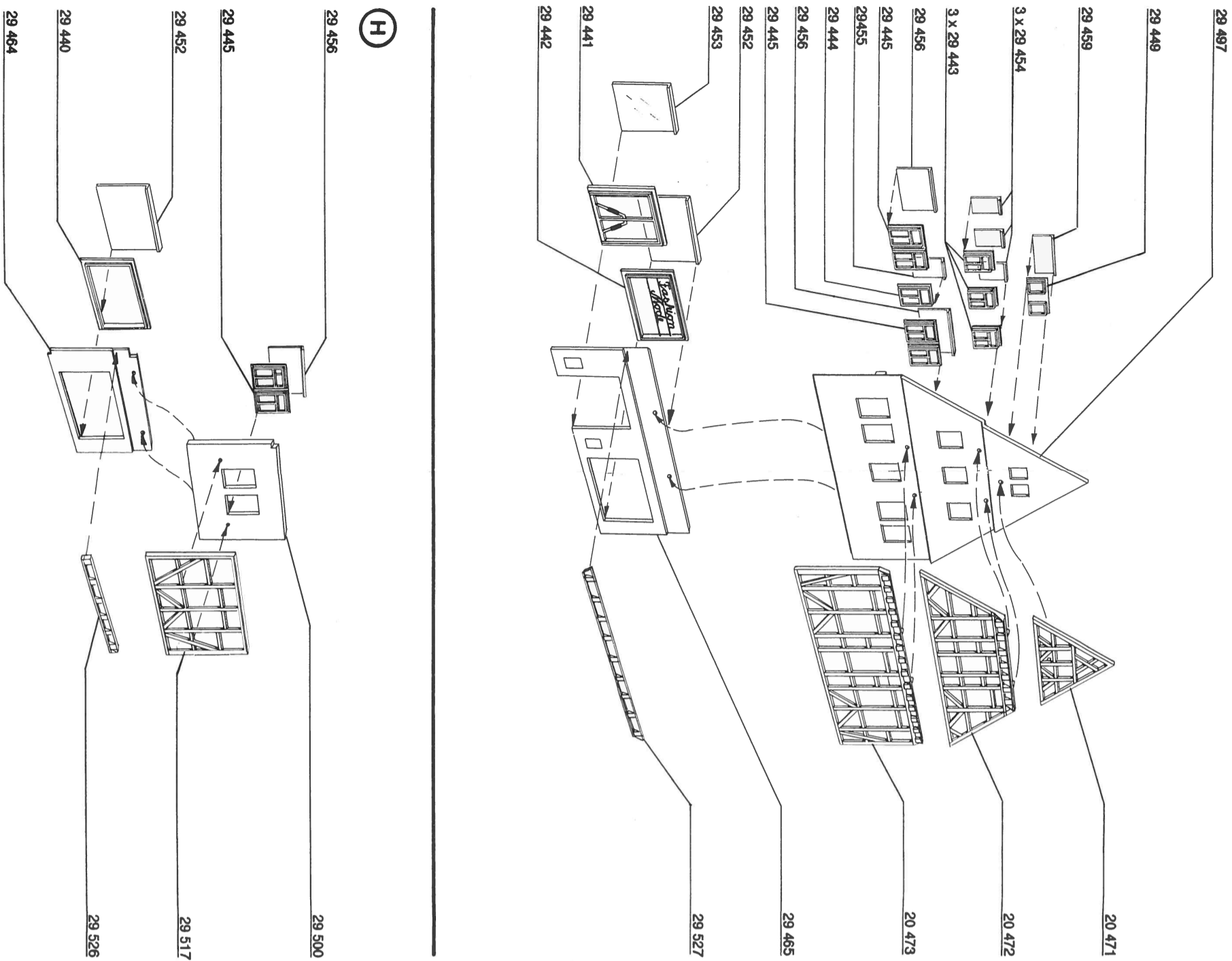
3

4

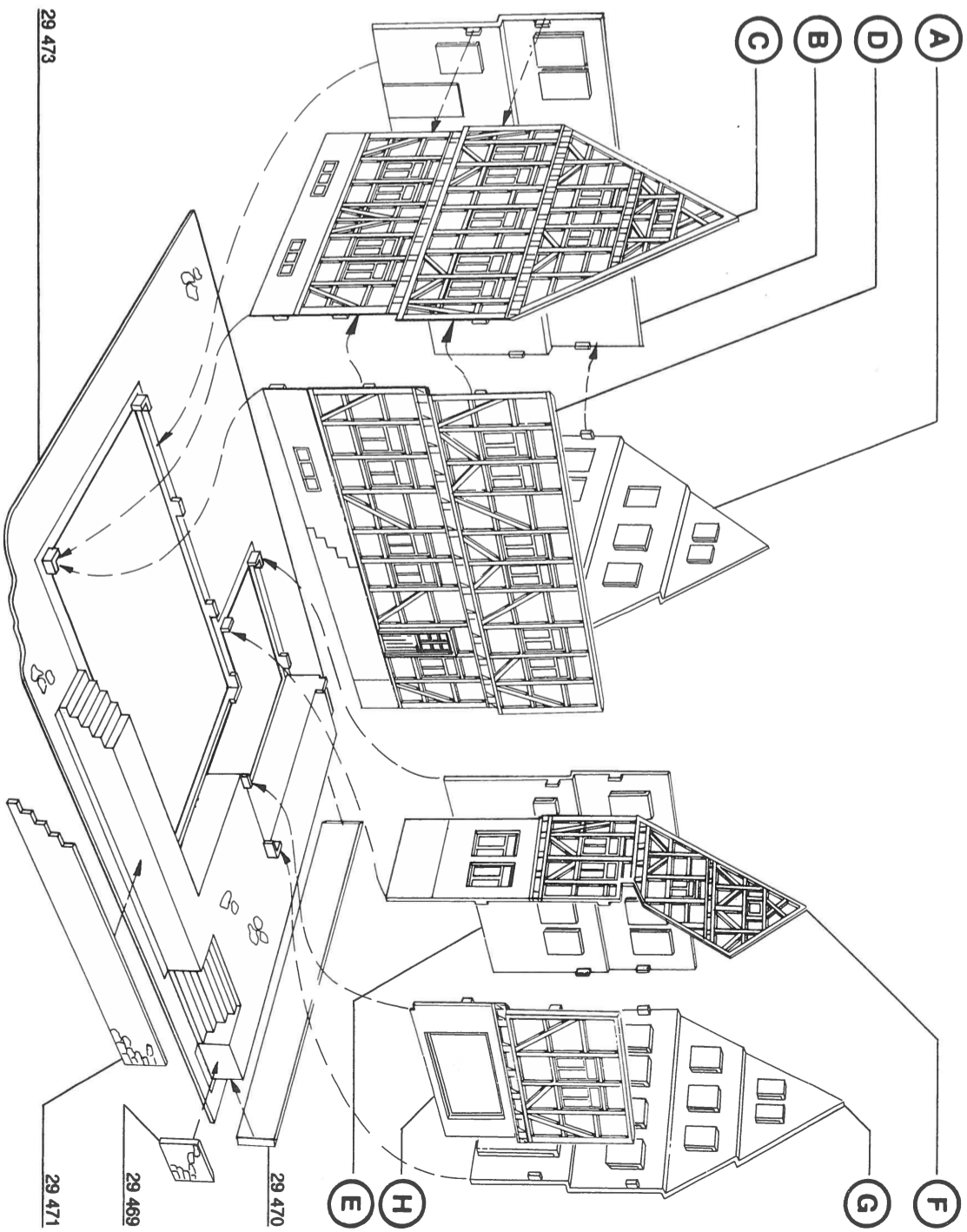
G

39761

I



5



6

