

**Bauanleitung für „Stall mit Taubenschlag und Pferdeboxen“, Nr. 3726**  
**Instructions for „Stable with pigeon loft“, No. 3726**  
**Instructions d'assemblage pour**  
**„Etable avec pigeonnier et box pour chevaux“, No. 3726**  
**Bouwbeschrijving voor „Stal met duiventil en boxen“, No. 3726**  
**Instrucciones de montaje para „Establo c/palomar y cuadras“, No. 3726**  
**Istruzione per la costruzione „Stalla piu colombaia“, No. 3726**

Bitte legen Sie die Einzelteile nach Buchstabengruppen zusammen und beginnen Sie dann den Zeichnungen entsprechend mit dem Zusammenbau.

Arrange the individual parts by letter groups, and then begin assembling in accordance with the drawings.

Pour l'assemblage, il faut suivre l'ordre alphabétique des dessins, et dans chaque dessin l'ordre numérique des pièces.

De onderdelen volgens lettergroepen indelen en overeenkomstig de afbeeldingen monteren.


Ordenar las piezas por el orden de las letras indicadas para empezar con el montaje siguiendo el croquis.

Prego mettere insieme i pezzi singoli secondo gruppi alfabetici, poi cominciare il montaggio corrispondente ai disegni.

**Inhalt/Contents/Contenu/Inhoud**

26959 = 1x	26972 = 2x	26985 = 2x	27001 = 1x	27015 = 2x	27027 = 1x
26960 = 1x	26973 = 2x	26986 = 1x	27002 = 1x	27016 = 4x	27028 = 1x
26961 = 2x	26974 = 3x	26988 = 2x	27003 = 1x	27017 = 1x	27029 = 1x
26962 = 2x	26975 = 3x	26989 = 2x	27004 = 1x	27018 = 1x	27030 = 1x
26963 = 4x	26976 = 2x	26990 = 2x	27005 = 1x	27019 = 1x	27031 = 1x
26964 = 1x	26977 = 1x	26991 = 1x	27008 = 1x	27020 = 1x	27032 = 1x
26965 = 1x	26978 = 1x	26992 = 2x	27009 = 1x	27021 = 1x	27033 = 1x
26967 = 7x	26979 = 1x	26993 = 2x	27010 = 1x	27022 = 1x	
26968 = 1x	26981 = 7x	26997 = 1x	27011 = 1x	27023 = 4x	
26969 = 4x	26982 = 1x	26998 = 1x	27012 = 1x	27024 = 4x	
26970 = 2x	26983 = 4x	26999 = 2x	27013 = 4x	27025 = 2x	
26971 = 1x	26984 = 1x	27000 = 1x	27014 = 1x	27026 = 4x	

Unsere Erzeugnisse entsprechen den Sicherheitsanforderungen an Spielzeug und dürfen deshalb das Verbandszeichen **DIN** tragen.

Wir verwenden den recyclefähigen Kunststoff Polystyrol 

Zum Erwerb dieses **VOLLMER**-Bausatzes gratulieren wir Ihnen. Sie haben beim Zusammenfügen bestimmt viel Freude, weil alles paßt und somit keine Nacharbeit erforderlich ist.

Ein erstklassiger Kunststoff-Kleber gehört dazu, um jede Enttäuschung auszuschließen. (Ist nicht im Bausatz enthalten)

**VOLLMER Superzement S 30** und **Supranol 2000** - die giftfreien Superkleber - kleben sauber und verschweißen dauerhaft. Durch hohen Verzögerungseffekt wird vorzeitiges Austrocknen verhindert.

**Superzement S 30** mit handlichem Pinselverschluß für großflächige Teile.

**Supranol 2000** mit Feinkanüle für punktgenaues Arbeiten in der ergonomisch richtig geformten Flasche.

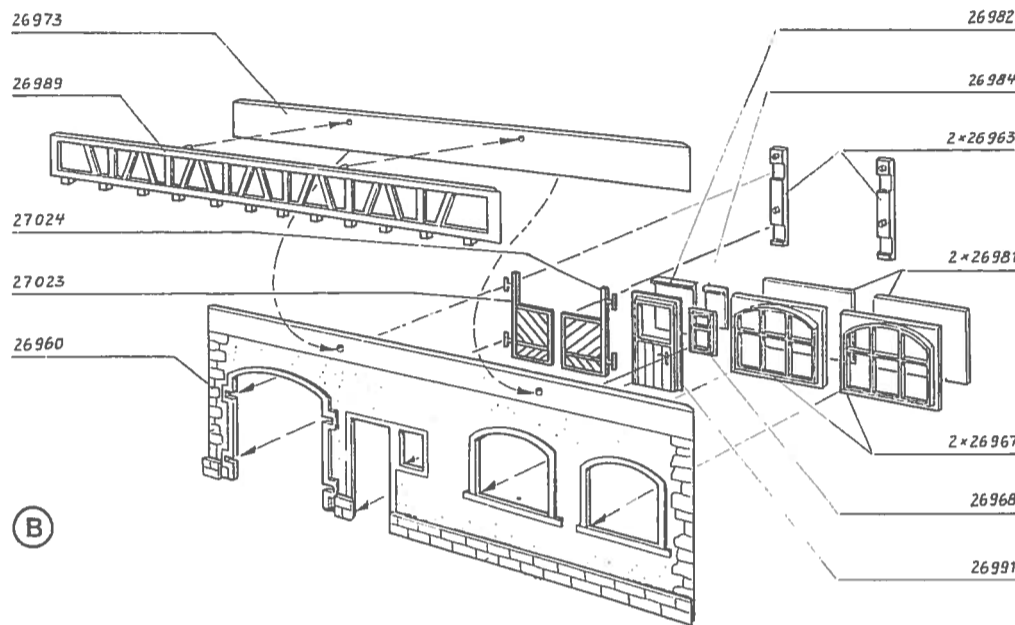
Irrtum und Änderungen vorbehalten.



**CE** Vollmer GmbH & Co. KG, Postfach 40 09 20, D-70409 Stuttgart

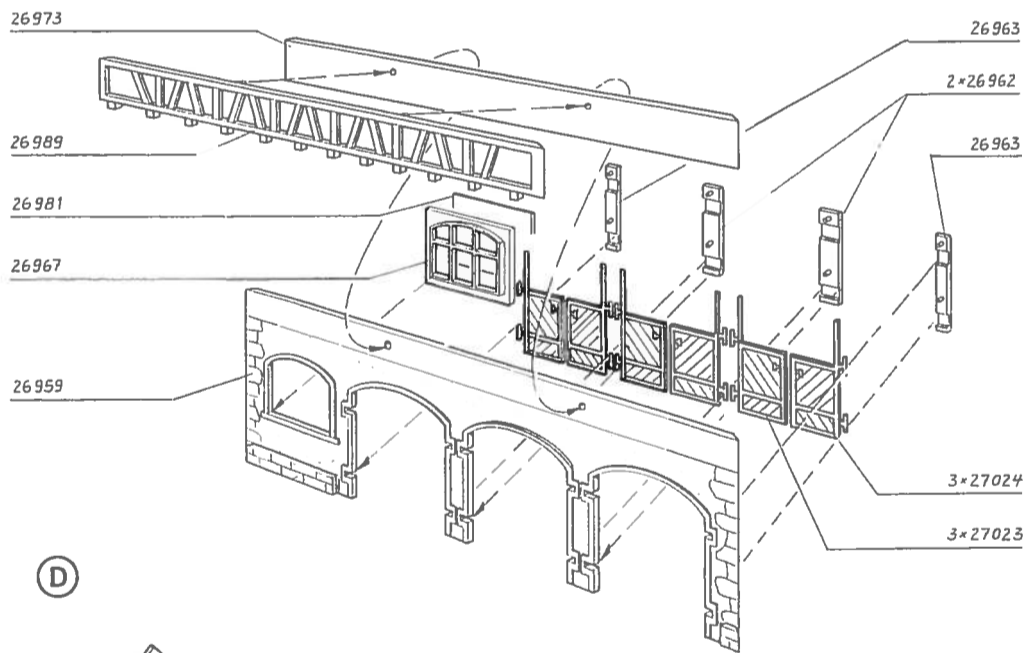
 Printed in Germany - Imprimé en Allemagne  
 Gedruckt in Duitsland

**(A+C)**

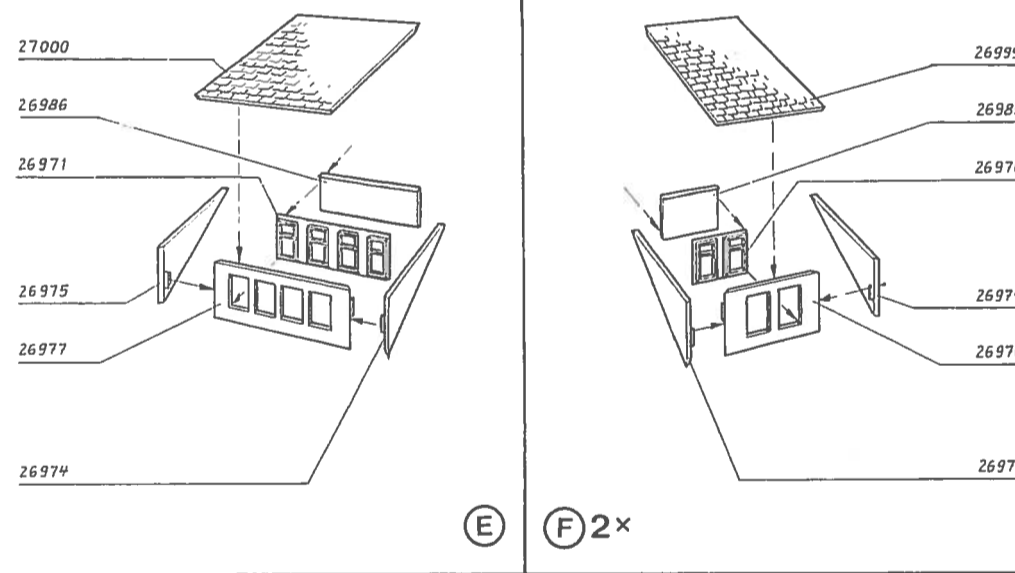


**2**

**(D)**

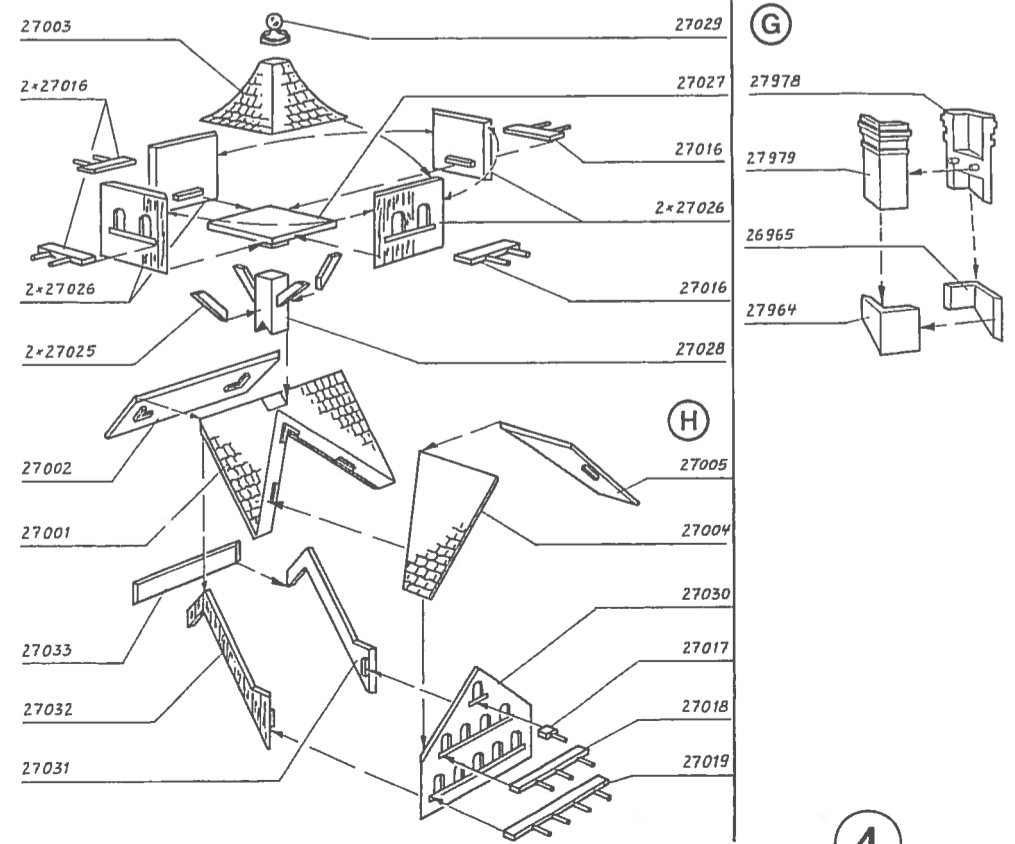


**(D)**

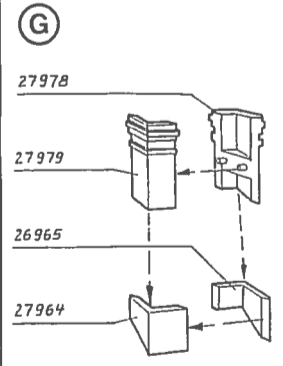


**(E) (F) 2x**

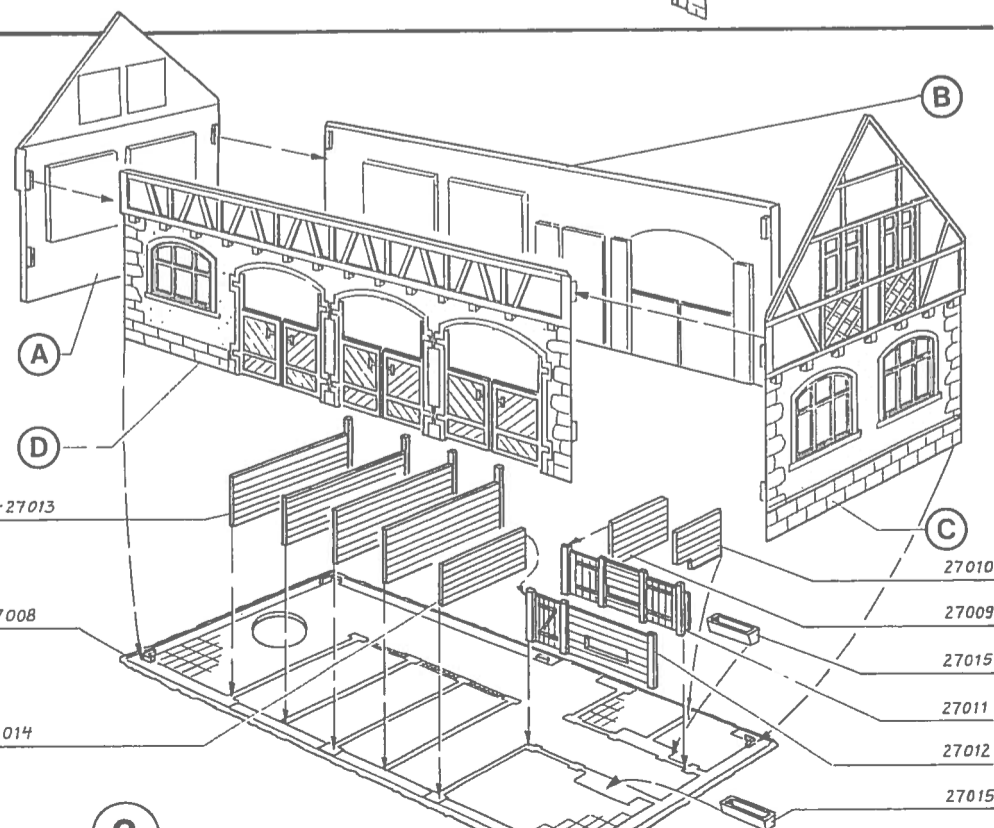
**(G)**



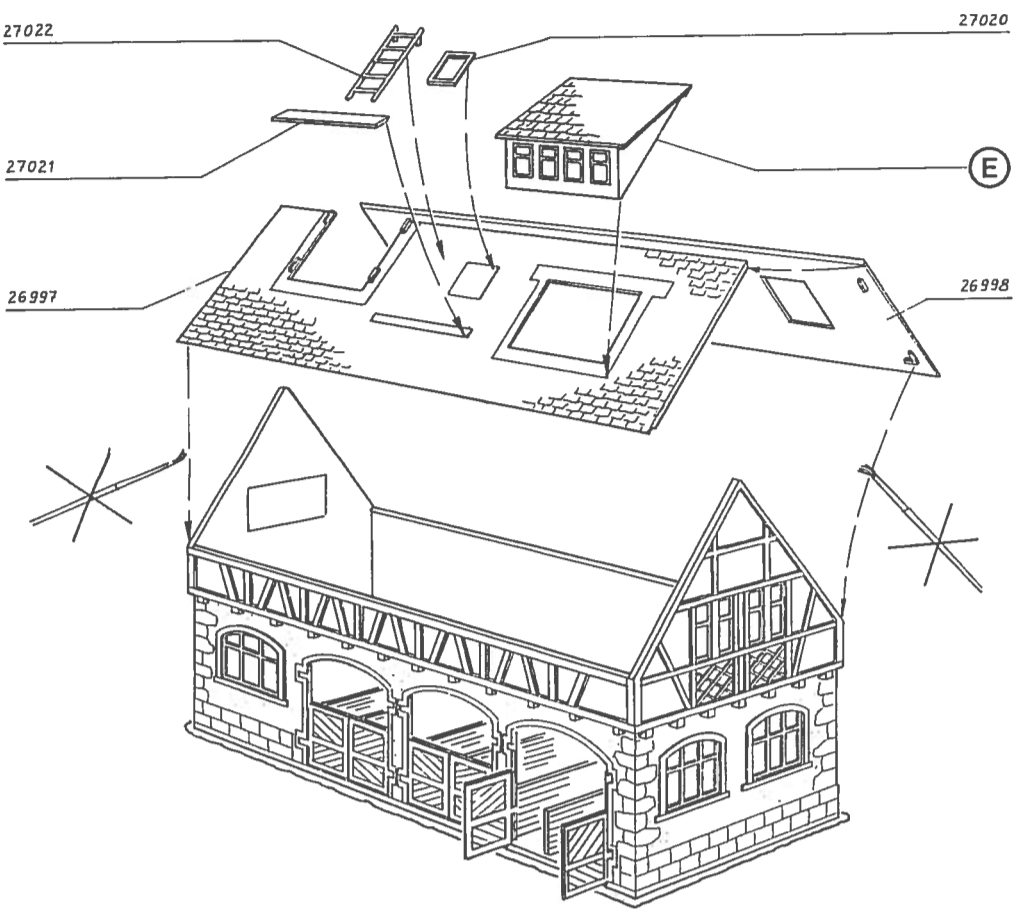
**(H)**



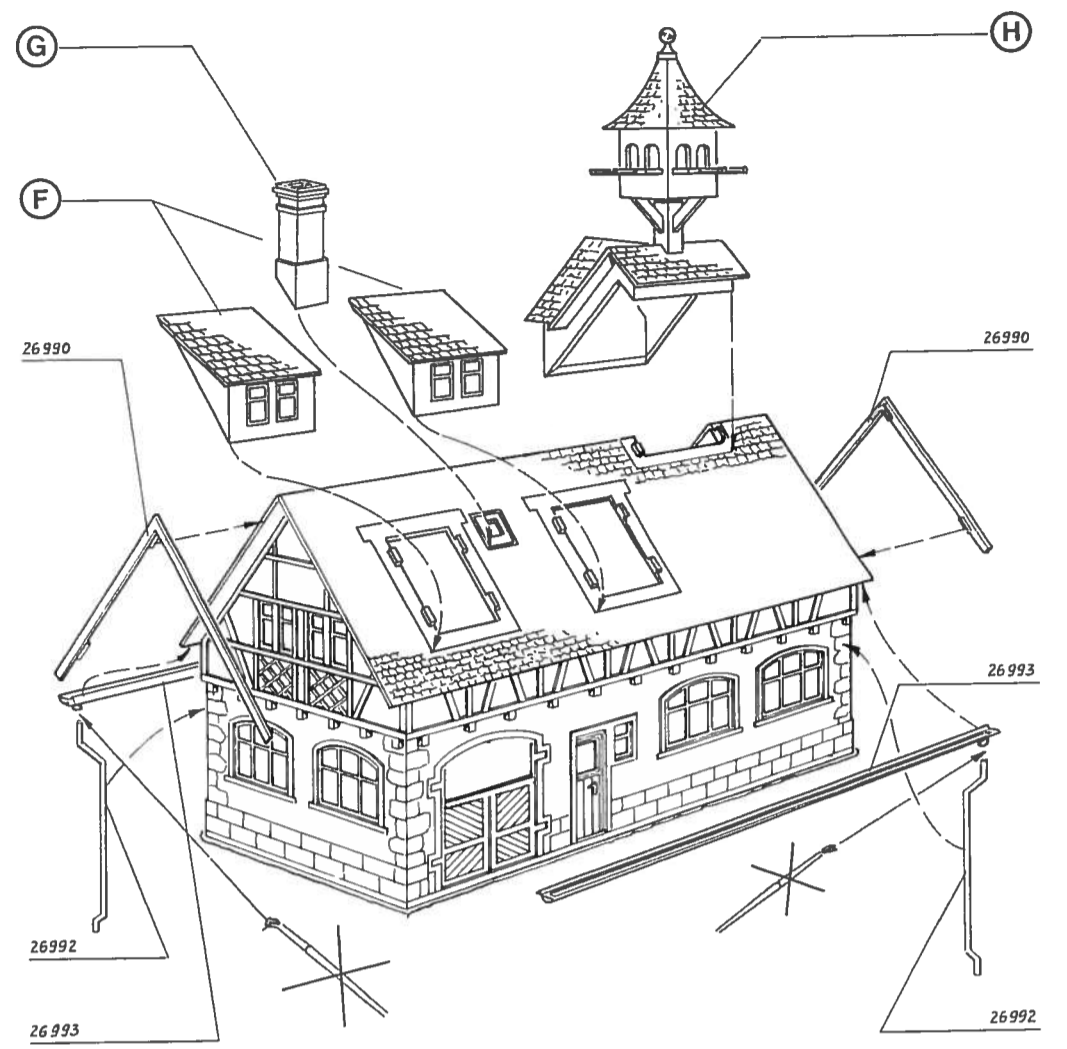
**4**



**3**



5



6