

Bauanleitung für „Bauernhaus“, Nr. 3730
 Instructions for “Farm House”, No. 3730
 Instructions d'assemblage pour «Ferme», No. 3730
 Bouwbeschrijving voor „Boerderij“, No. 3730
 Instrucciones de montaje para «Casita», No. 3730
 Istruzione per la costruzione «Casa colonica», No. 3730

Bitte legen Sie die Einzelteile nach Buchstabengruppen zusammen und beginnen Sie dann den Zeichnungen entsprechend mit dem Zusammenbau.

Arrange the individual parts by letter groups, and then begin assembling in accordance with the drawings.

Pour l'assemblage, il faut suivre l'ordre alphabétique des dessins, et dans chaque dessin l'ordre numérique des pièces.

De onderdelen volgens lettergroepen indelen en overeenkomstig de afbeeldingen monteren.

Ordenar las piezas por el orden de las letras indicadas para empezar con el montaje siguiendo el croquis.

Prego mettere insieme i pezzi singoli secondo gruppi alfabetici, poi cominciare il montaggio corrispondente ai disegni.

Inhalt/Contents/Contenu/Inhoud

20354 = 1 x	20366 = 1 x	20458 = 1 x	20476 = 1 x	20489 = 2 x	20504 = 1 x
20355 = 1 x	20367 = 1 x	20459 = 1 x	20477 = 1 x	20490 = 1 x	20505 = 4 x
20356 = 1 x	20368 = 2 x	20460 = 1 x	20478 = 2 x	20491 = 1 x	20507 = 4 x
20357 = 1 x	20369 = 2 x	20461 = 1 x	20479 = 1 x	20492 = 1 x	20508 = 3 x
20358 = 1 x	20370 = 2 x	20468 = 1 x	20480 = 2 x	20493 = 1 x	20509 = 39 x
20359 = 1 x	20371 = 1 x	20469 = 1 x	20482 = 2 x	20494 = 1 x	20510 = 2 x
20360 = 1 x	20372 = 1 x	20470 = 1 x	20483 = 2 x	20497 = 3 x	35830 = 1 x
20361 = 1 x	20373 = 1 x	20471 = 1 x	20484 = 4 x	20498 = 39 x	
20362 = 1 x	20374 = 1 x	20472 = 1 x	20485 = 1 x	20499 = 4 x	
20363 = 1 x	20454 = 1 x	20473 = 1 x	20486 = 1 x	20500 = 2 x	
20364 = 1 x	20455 = 1 x	20474 = 1 x	20487 = 2 x	20501 = 2 x	
20365 = 1 x	20456 = 3 x	20475 = 1 x	20488 = 1 x	20503 = 1 x	

Unsere Erzeugnisse entsprechen den Sicherheitsanforderungen an Spielzeug und dürfen deshalb das Verbandszeichen **DIN** tragen.

Wir verwenden den recyclefähigen Kunststoff Polystyrol 

20362

2 x 20499

2 x 20507

3 x 20508

3 x 20497

5 x 20509

5 x 20498

4 x 20509

4 x 20498

20505

20484

20471

20472

20473

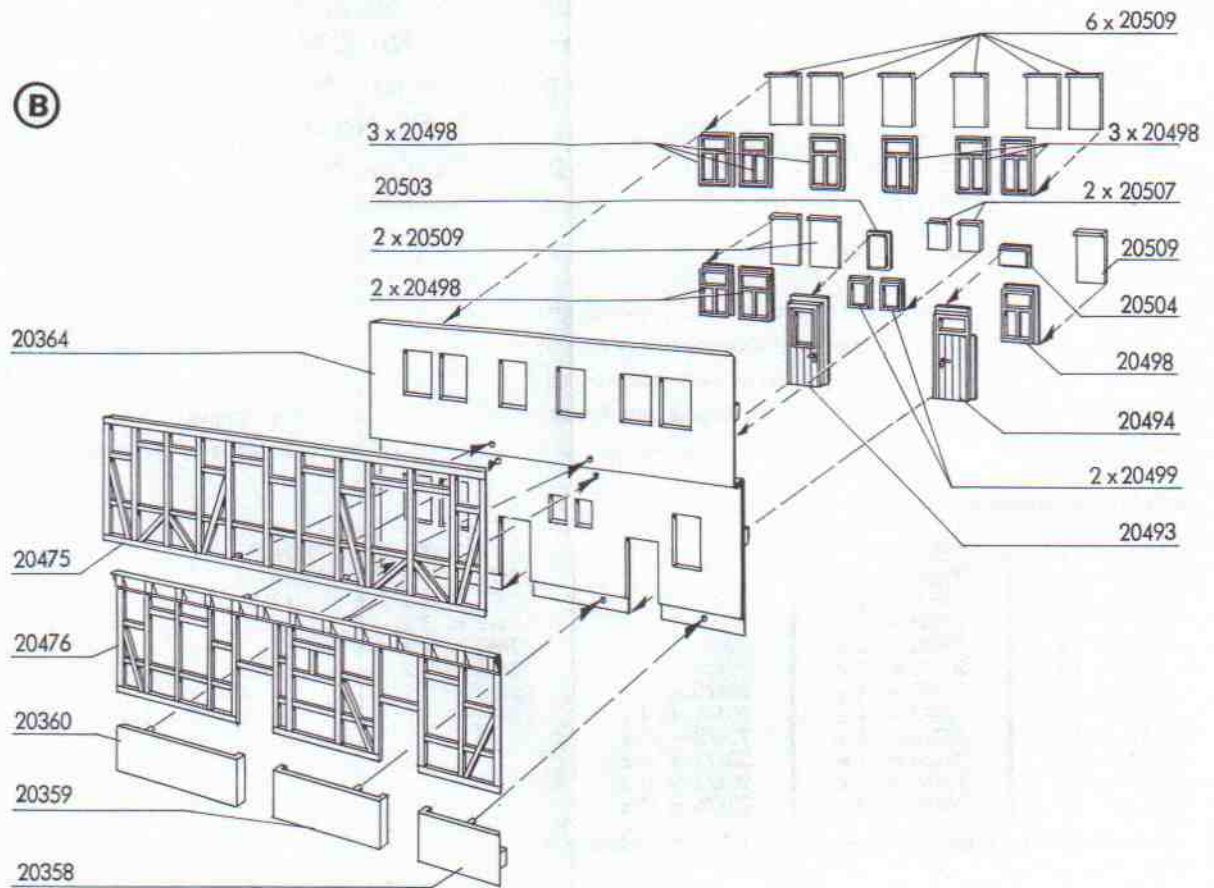
20474

20356

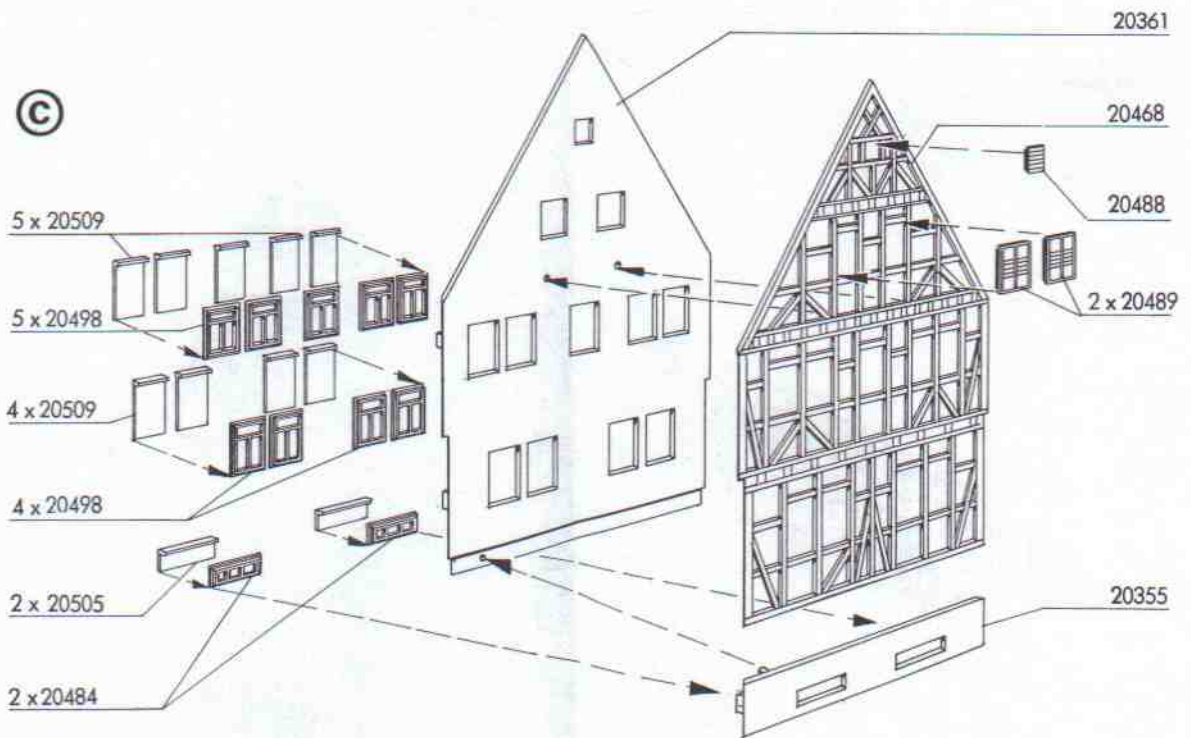
(A)

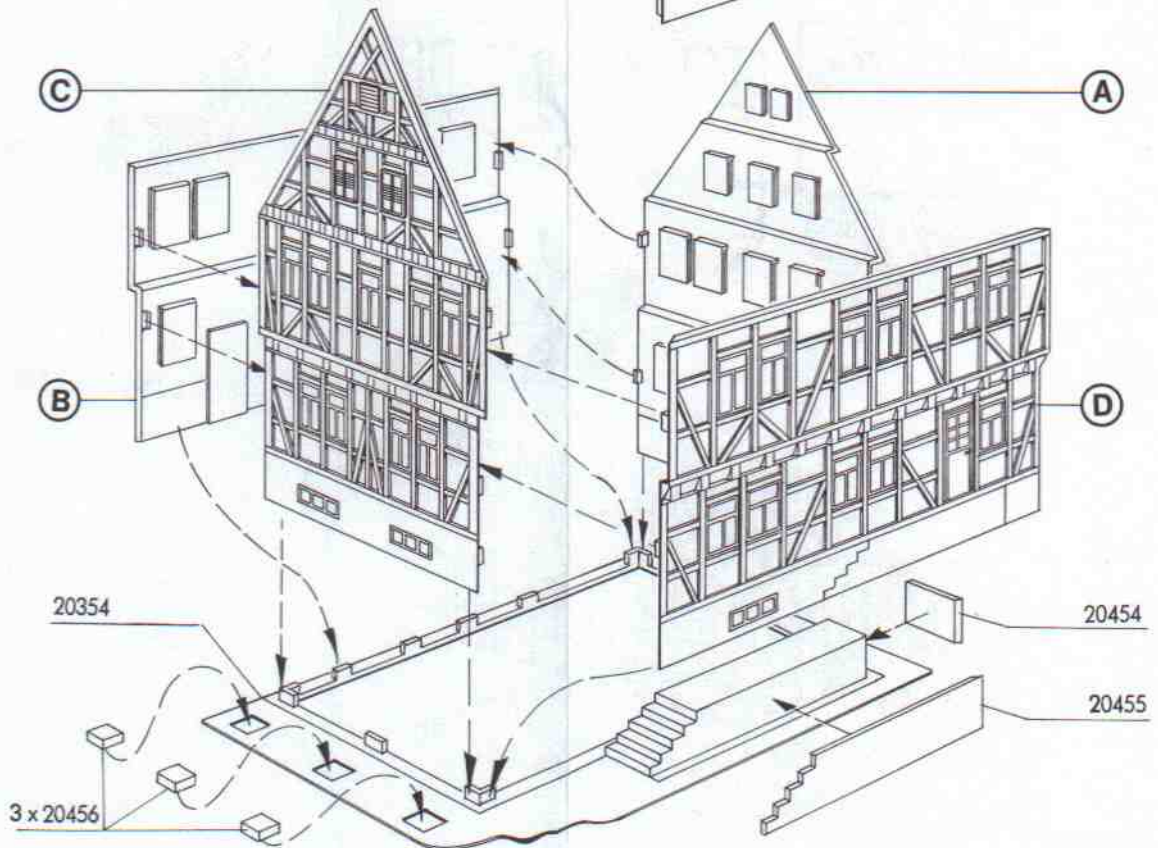
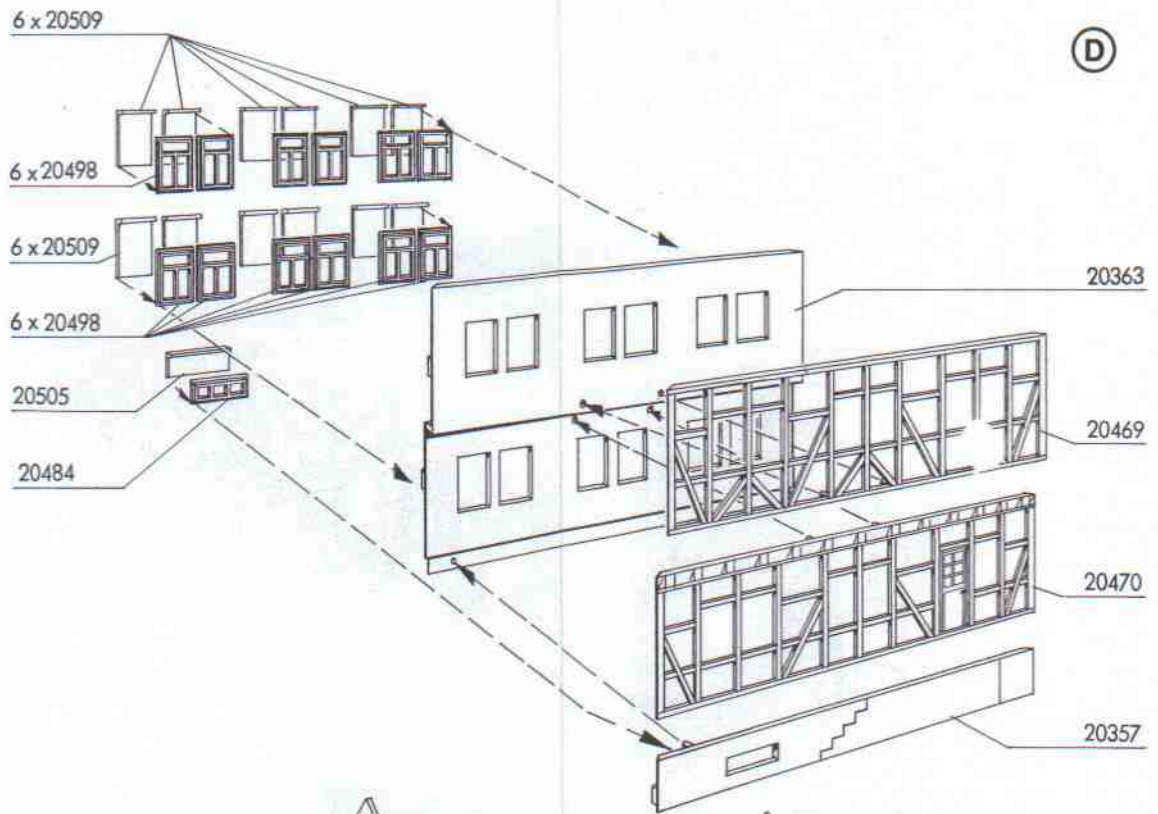


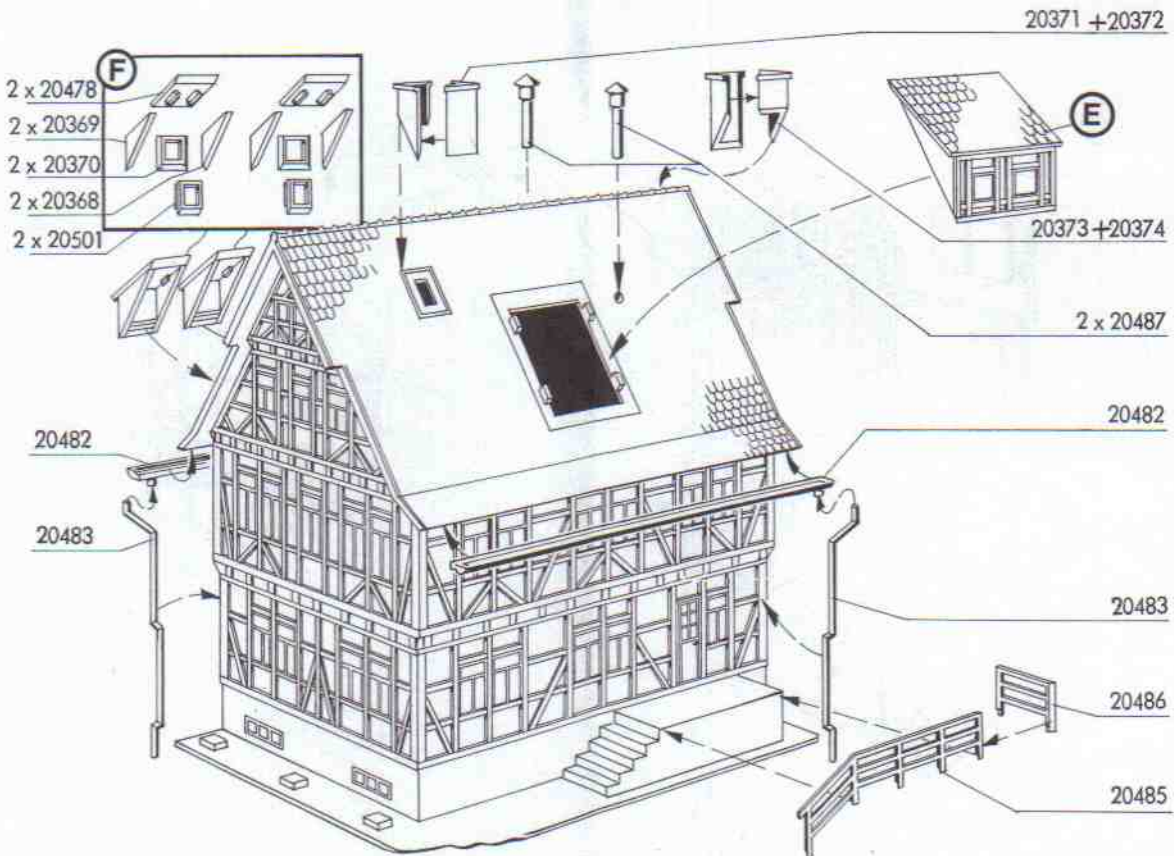
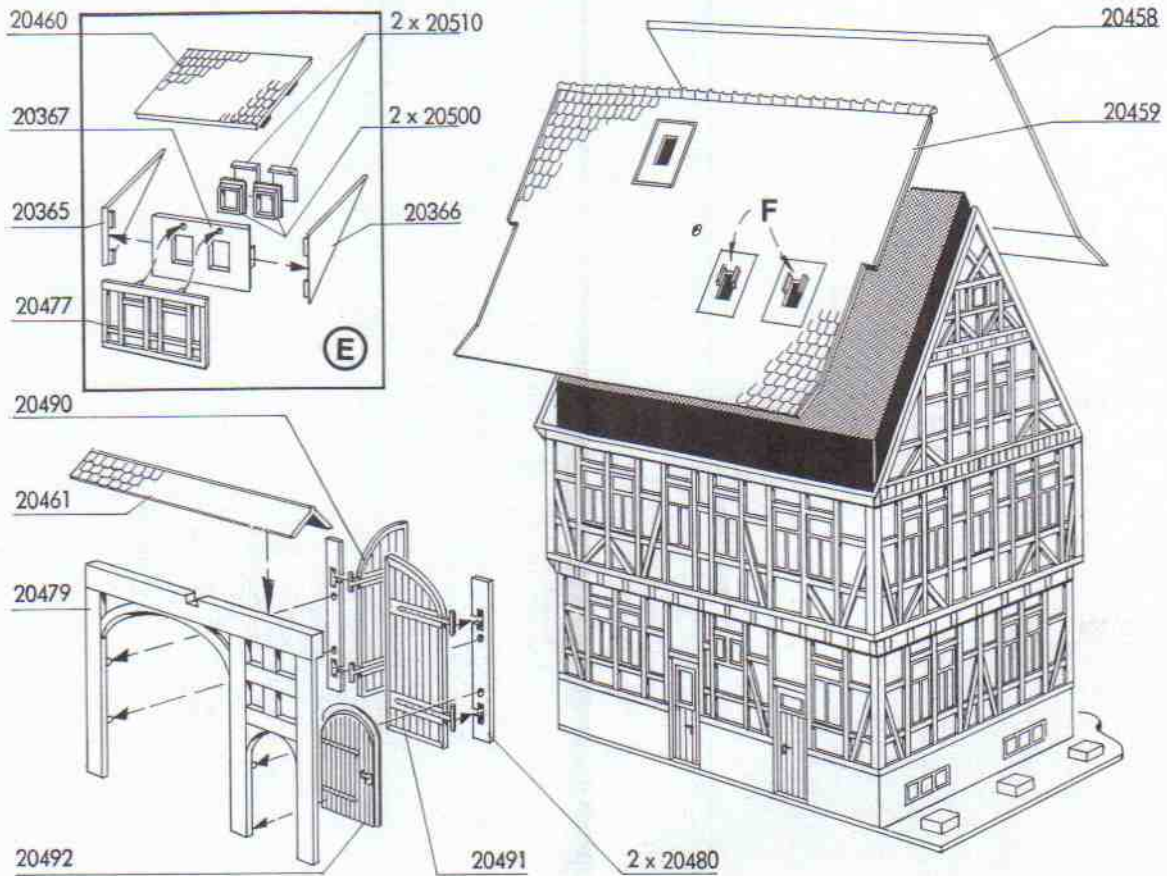
B



C







Zum Erwerb dieses PIREZZINI-Gausatzes gratulieren wir Ihnen. Sie haben beim Zusammenfügen bestimmt viel Freude, weil alles pakt und somit keine Nacharbeit erforderlich ist.

Ein erdfeuchtiger Kunststoff-Kleber gehört dazu, um jede Entlüftung auszuschießen.

PIREZZINI Supersament S 30 und Supranol 2000 – die giftfreien Superkleber – kleben sauber und verschmieren dauerhaft. Durch hohen Verzögerungseffekt wird vorzeitiges Austrocknen verhindert.

Supersament S 30 mit handlichem Pinselverschluss für großflächige Teile.

Supranol 2000 mit Feinkanüle für punktgenaus Arbeiten in der ergonomisch richtig geformten Flasche.

Innum und Änderungen vorbehalten.