


Bauanleitung für „Gerberhaus“, Nr. 3734
 Instructions for "Tanner's House", No. 3734
 Instructions d'assemblage pour «Maison des tanneurs», No. 3734
 Bouwbeschrijving voor „Leerlooiershuis“, No. 3734
 Instrucciones de montaje para «Castia», No. 3734
 Istruzione per la costruzione «Casa del conciatore», No. 3734


Bitte legen Sie die Einzelteile nach Buchstabengruppen zusammen und beginnen Sie dann den Zeichnungen entsprechend mit dem Zusammenbau.

Arrange the individual parts by letter groups, and then begin assembling in accordance with the drawings. Pour l'assemblage, il faut suivre l'ordre alphabétique des dessins, et dans chaque dessin l'ordre numérique des pièces. De onderdeelen volgens lettersgroepen indelen en overeenkomstig de afbeeldingen monteren.

Ordenar las piezas por el orden de las letras indicadas para empezar con el montaje siguiendo el croquis. Prego mettere insieme i pezzi singoli secondo gruppi alfabetici, poi cominciare il montaggio seguendo di disegni.

Inhalt/Content/Contenu/Inhoud	20665 = 1 x	20666 = 2 x	20667 = 1 x	20668 = 1 x	20669 = 1 x	20670 = 1 x	20671 = 2 x	20672 = 1 x	20673 = 1 x	20674 = 1 x	20675 = 1 x	20676 = 1 x	20677 = 1 x	20678 = 1 x	20679 = 1 x	20680 = 1 x	20681 = 1 x	20682 = 1 x	20683 = 1 x	20684 = 1 x	20685 = 1 x	20686 = 1 x	20687 = 2 x	20688 = 2 x	20689 = 2 x	20690 = 4 x	20691 = 4 x	20692 = 2 x	20693 = 2 x	20694 = 1 x	20695 = 1 x	20696 = 1 x	20697 = 1 x	20698 = 1 x	20699 = 1 x	20700 = 1 x	20701 = 1 x	20702 = 1 x	20703 = 1 x	20704 = 1 x	20705 = 1 x	20706 = 1 x	20707 = 2 x	20708 = 2 x	20709 = 2 x	20710 = 3 x	20711 = 3 x	20712 = 1 x	20713 = 2 x	20714 = 2 x	20715 = 1 x	20716 = 1 x	20717 = 1 x	20718 = 2 x	20719 = 2 x	20720 = 4 x	20721 = 22 x	20722 = 1 x	20723 = 1 x	20724 = 1 x	20725 = 1 x	20726 = 1 x	20727 = 1 x	20728 = 2 x	20729 = 2 x	20730 = 2 x	20731 = 12 x	20732 = 4 x	20733 = 4 x	20734 = 2 x	20735 = 2 x	20736 = 3 x	20737 = 2 x	20738 = 4 x	20739 = 2 x	20740 = 2 x	20741 = 17 x	20742 = 4 x	20743 = 4 x	20869 = 1 x	20870 = 1 x	20871 = 2 x	20872 = 1 x	35849 = 1 x
-------------------------------	-------------	-------------	-------------	-------------	-------------	-------------	-------------	-------------	-------------	-------------	-------------	-------------	-------------	-------------	-------------	-------------	-------------	-------------	-------------	-------------	-------------	-------------	-------------	-------------	-------------	-------------	-------------	-------------	-------------	-------------	-------------	-------------	-------------	-------------	-------------	-------------	-------------	-------------	-------------	-------------	-------------	-------------	-------------	-------------	-------------	-------------	-------------	-------------	-------------	-------------	-------------	-------------	-------------	-------------	-------------	-------------	--------------	-------------	-------------	-------------	-------------	-------------	-------------	-------------	-------------	-------------	--------------	-------------	-------------	-------------	-------------	-------------	-------------	-------------	-------------	-------------	--------------	-------------	-------------	-------------	-------------	-------------	-------------	-------------

Unsere Erzeugnisse entsprechen den Sicherheitsanforderungen an Spielzeug und dürfen deshalb das Verkaufszeichen  tragen.
 Wir verwenden den recycelbaren Kunststoff Polyethylol.



Zum Erwerb dieses **SUPERZEMENT**-Bausatzes gratulieren wir Ihnen. Sie haben beim Zusammenfügen bestimmt viel Freude, weil alles passt und somit keine Nacharbeit erforderlich ist.

Ein erstklassiger Kunststoff-Kleber gehört dazu, um jede Enttäuschung auszuschließen.

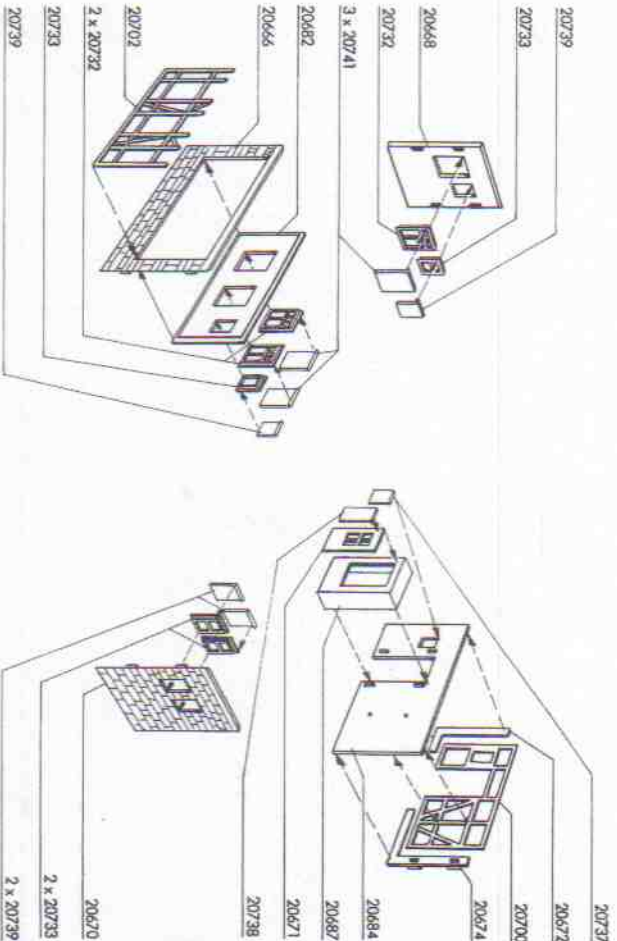
SUPERZEMENT S 30 und **Supraplan 2000** – die giftfreien Superkleber – kleben sauber und verschweißen dauerhaft. Durch hohen Verdrängungseffekt wird vorzeitiges Austrocknen verhindert.

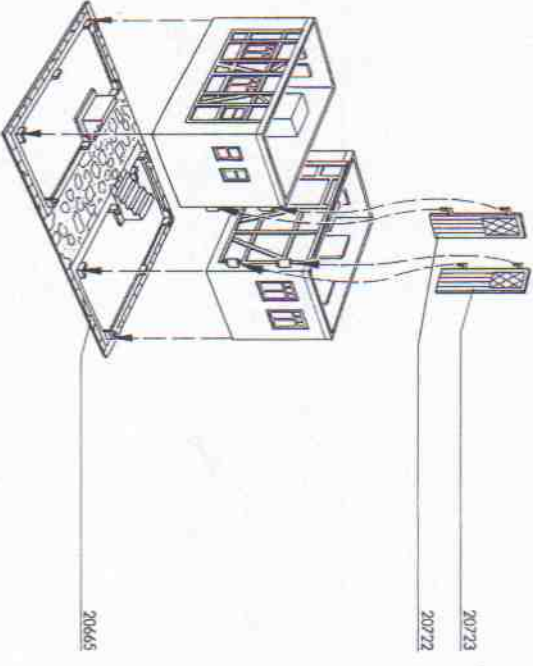
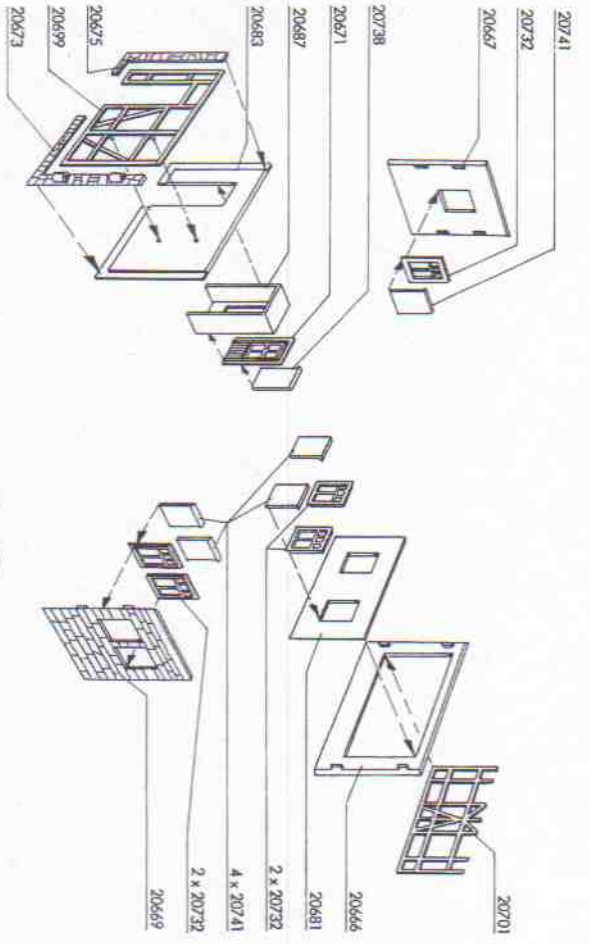
Suprazement S 30 mit handlichem Pinselverschluss für großflächige Teile.

Supraplan 2000 mit Feinkanüle für punktgenaues Arbeiten in der ergonomisch richtig geformten Flasche.

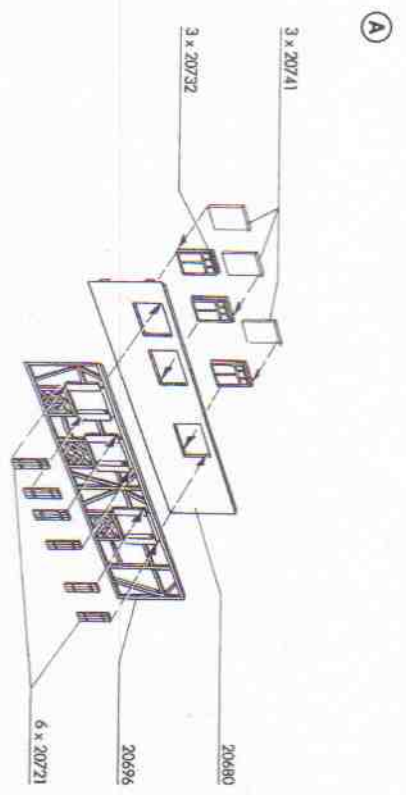
Irrtum und Änderungen vorbehalten.

CE Vollmer GmbH & Co. KG, Postfach 4009 20, D-70409 Stuttgart

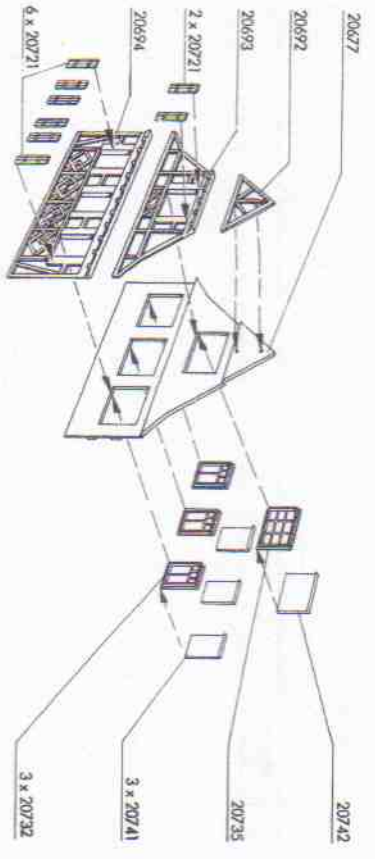




3



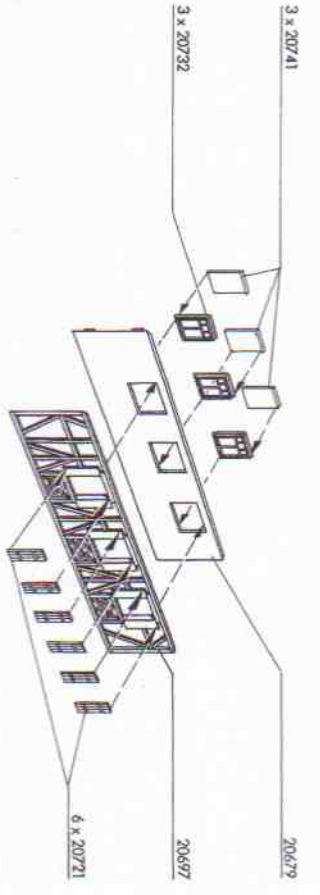
A



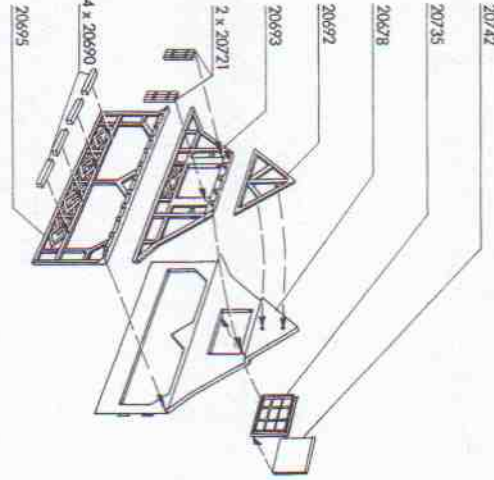
B

4

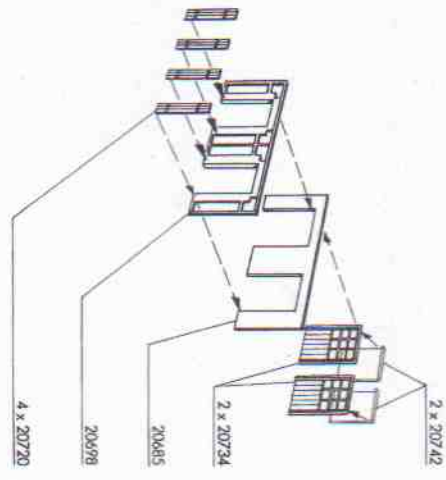
C



E



D

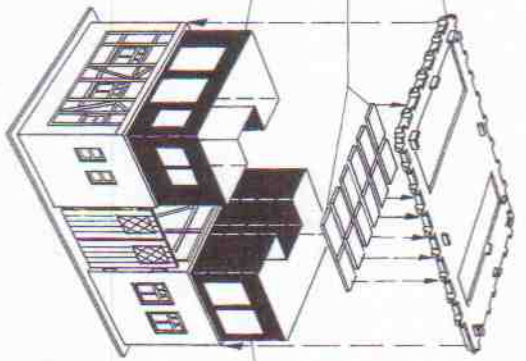


5

20712

6 x 20691

20670



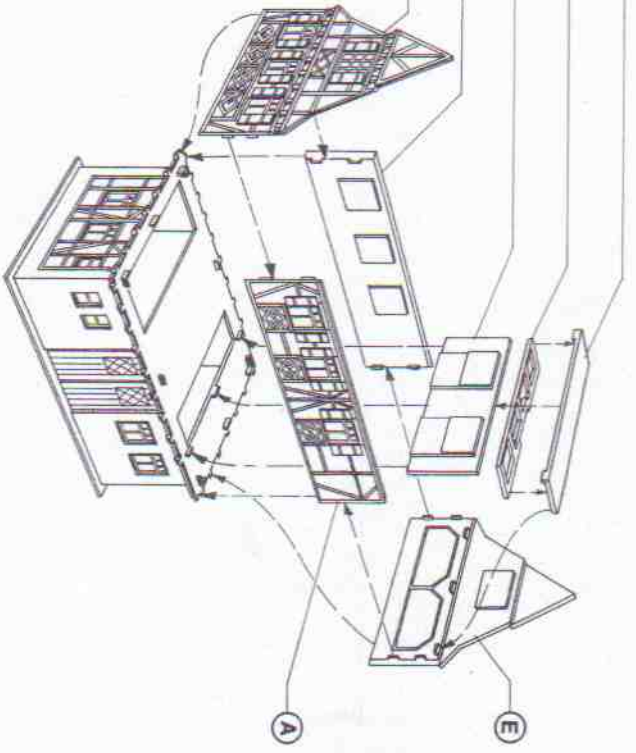
20686

20706

B

C

D



6

