

VOLLMER®

Bauanleitung für „Spritzenhaus“ Best.-Nr. 3752
Instructions for "Fire engine shed" No. 3752
Bouwbeschrijving voor „Slangenhuis“ 3752
Instrucciones de montaje para «Edificio de bomberos» No. 3752
Istruzione per la costruzione «Caserma pompieri» No. 3752

Bitte legen Sie die Einzelteile nach Buchstabengruppen zusammen und beginnen Sie dann den Zeichnungen entsprechend mit dem Zusammenbau.

Arrange the individual parts by letter groups, and then begin assembling in accordance with the drawings.

Pour l'assemblage, il faut suivre l'ordre alphabétique des dessins, et dans chaque dessin l'ordre numérique des pièces.

De onderdelen volgens lettergroepen indelen en overeenkomstig de afbeeldingen monteren.

Ordenar las piezas por el orden de las letras indicadas para empezar con el montaje siguiendo el croquis.


Prego mettere insieme i pezzi singoli secondo gruppi alfabetici, poi cominciare il montaggio corrispondente ai disegni.

Inhalt/Contents/Contenu/Inhoud

20497 = 4 x	20821 = 1 x	20837 = 1 x	20852 = 2 x	20875 = 1 x	20889 = 2 x
20498 = 35 x	20822 = 4 x	20838 = 4 x	20853 = 2 x	20876 = 1 x	20890 = 1 x
20808 = 35 x	20823 = 2 x	20840 = 1 x	20854 = 2 x	20877 = 1 x	20891 = 1 x
20809 = 4 x	20825 = 1 x	20841 = 1 x	20855 = 2 x	20878 = 1 x	20892 = 1 x
20810 = 1 x	20826 = 1 x	20842 = 1 x	20857 = 1 x	20879 = 1 x	20893 = 1 x
20811 = 1 x	20827 = 1 x	20843 = 1 x	20859 = 1 x	20879 = 1 x	20894 = 1 x
20812 = 3 x	20828 = 1 x	20844 = 2 x	20861 = 1 x	20880 = 4 x	20895 = 1 x
20813 = 5 x	20829 = 1 x	20845 = 2 x	20862 = 1 x	20881 = 1 x	20896 = 1 x
20814 = 1 x	20830 = 1 x	20846 = 2 x	20863 = 2 x	20882 = 1 x	20897 = 2 x
20815 = 1 x	20831 = 4 x	20847 = 1 x	20864 = 1 x	20883 = 1 x	35845 = 1 x
20817 = 1 x	20832 = 1 x	20848 = 3 x	20865 = 2 x	20884 = 5 x	
20818 = 1 x	20834 = 1 x	20849 = 3 x	20866 = 1 x	20885 = 3 x	
20819 = 1 x	20835 = 1 x	20850 = 3 x	20867 = 1 x	20886 = 1 x	
20820 = 1 x	20836 = 1 x	20851 = 1 x	20874 = 1 x	20887 = 1 x	
				20888 = 1 x	

Unsere Erzeugnisse entsprechen den Sicherheitsanforderungen an Spielzeug und dürfen deshalb das Verbandszeichen DIN tragen.

Wir verwenden den recycelbaren Kunststoff Polystyrol 



Zum Erwerb dieses **VOLLMER**-Bausatzes gratulieren wir Ihnen. Sie haben beim Zusammenfügen bestimmt viel Freude, weil alles paßt und somit keine Nacharbeit erforderlich ist.

Ein erstklassiger Kunststoff-Kleber gehört dazu, um jede Enttäuschung auszuschließen.

VOLLMER Superelement S 30 und Supranol 2000 – die giftfreien Superkleber – kleben sauber und verschweißen dauerhaft. Durch hohen Verzugseffekt wird vorzeitiges Austrocknen verhindert.

Superelement S 30 mit handlichem Pinselverschluß für großflächige Teile. Supranol 2000 mit Feinkantile für punktgenaues Arbeiten in der ergonomisch richtig geformten Flasche.

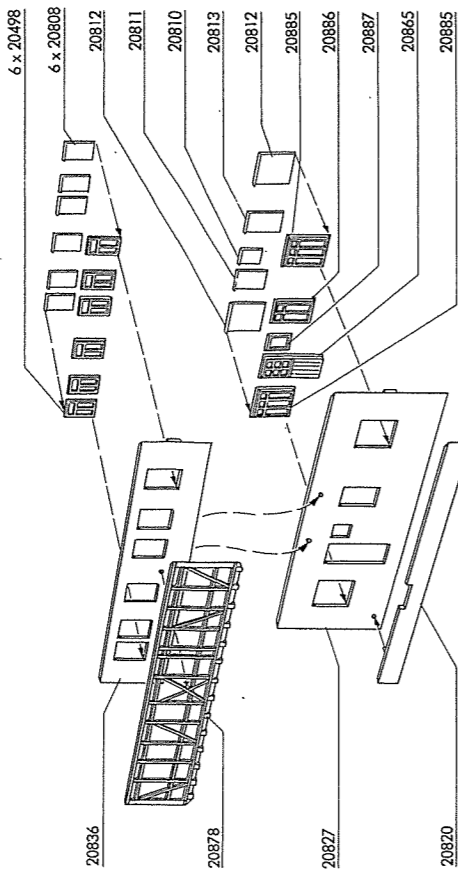
Irrtum und Änderungen vorbehalten.

© Vollmer GmbH & Co. KG, Postfach 40 09 20, D-70409 Stuttgart

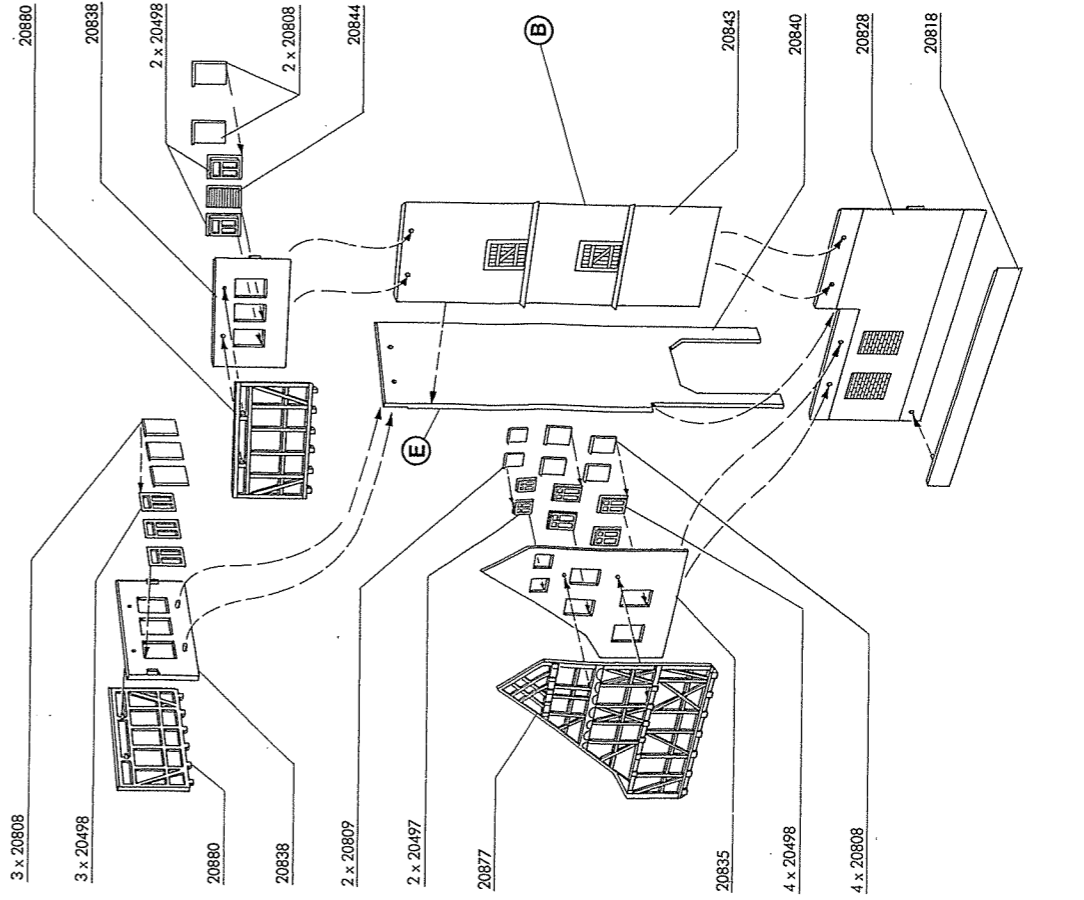
Printed in Germany – Imprimé en Allemagne

Gedruckt in Deutschland

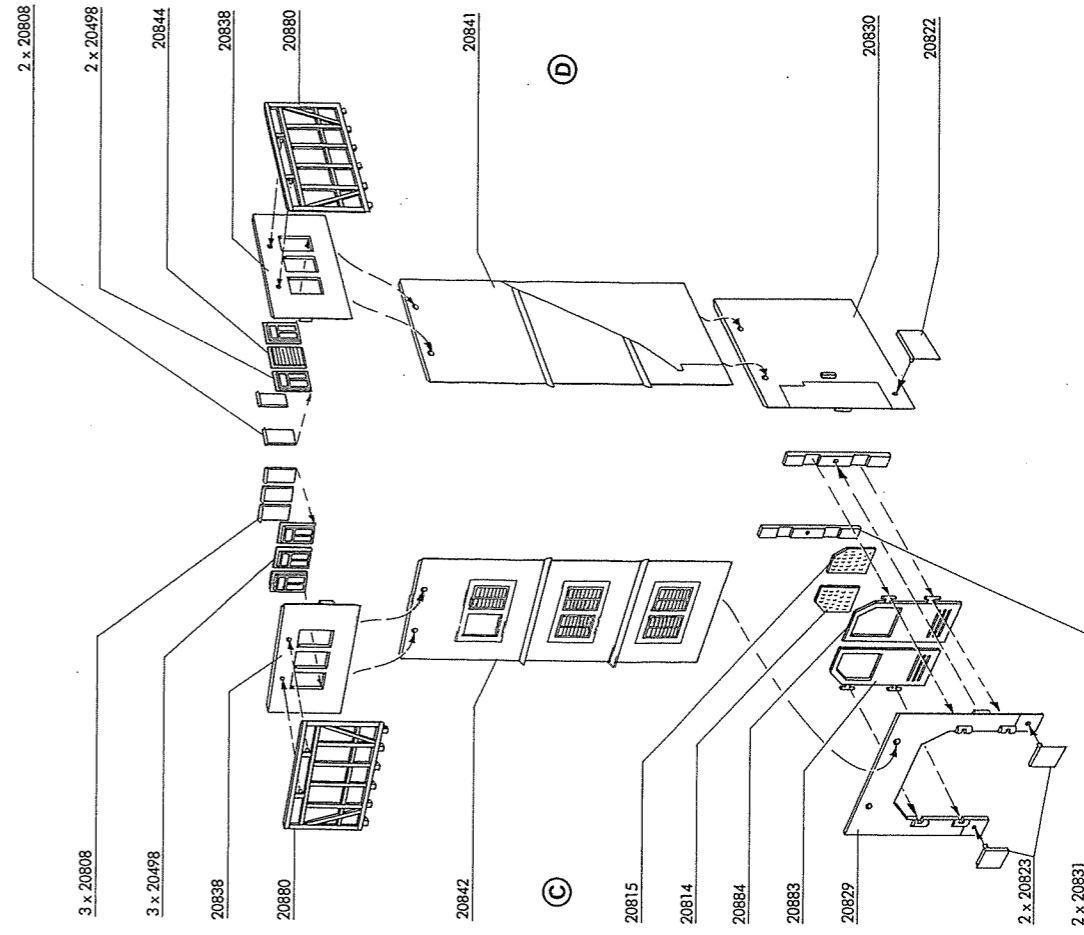
(A)



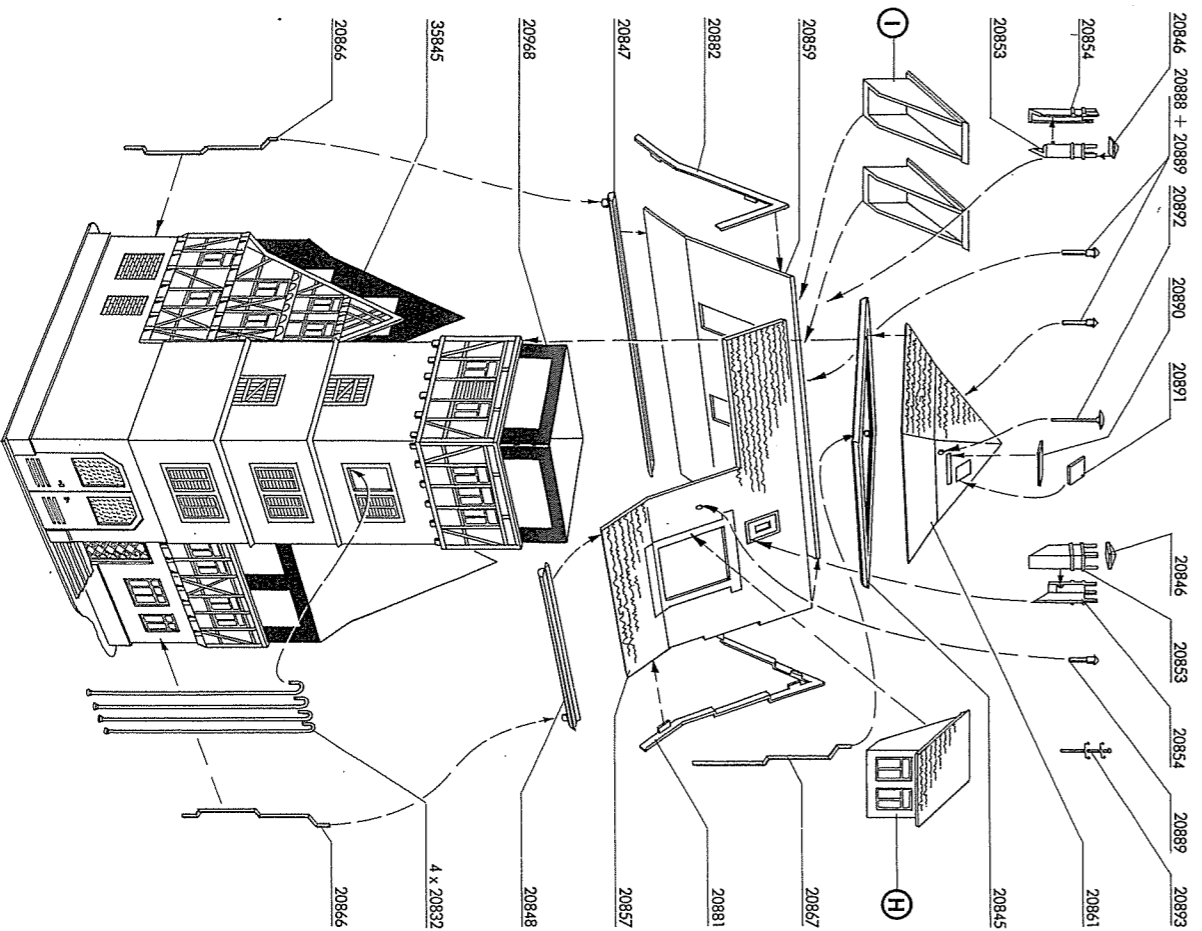
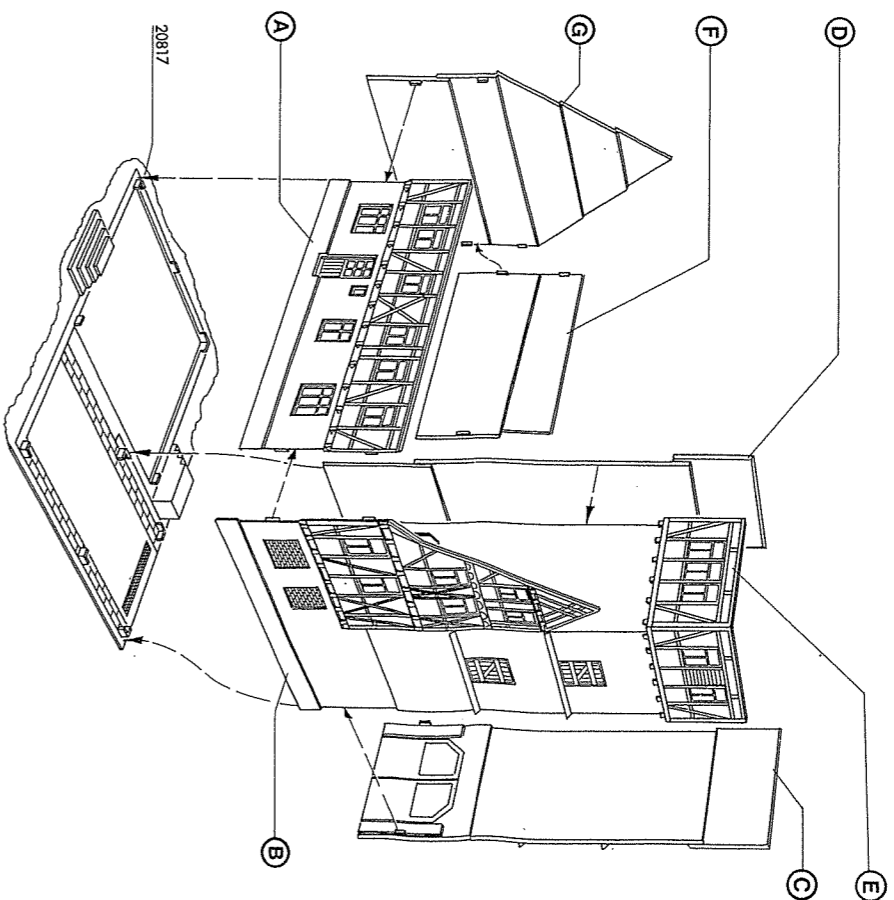
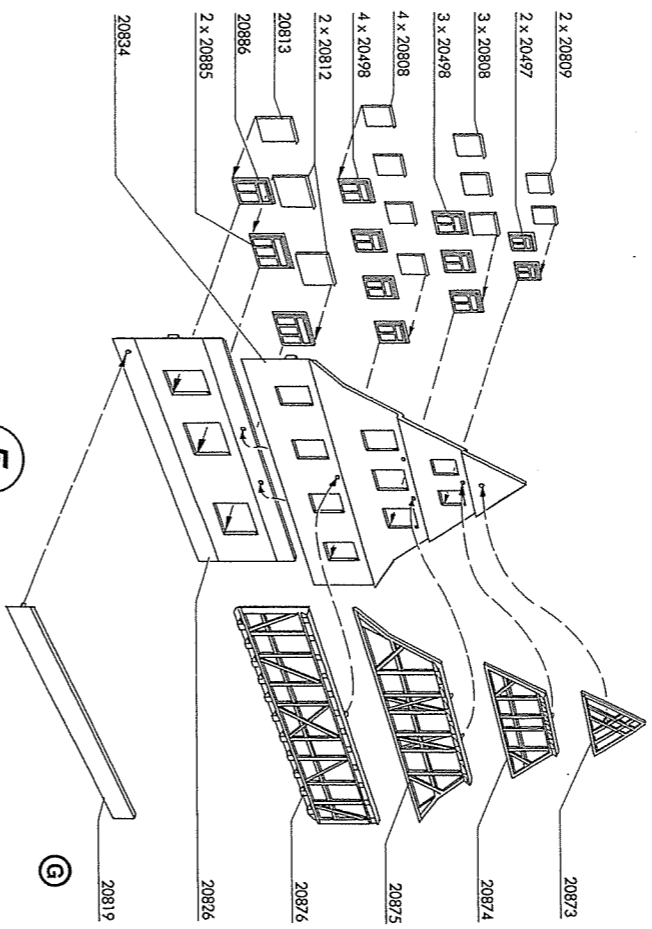
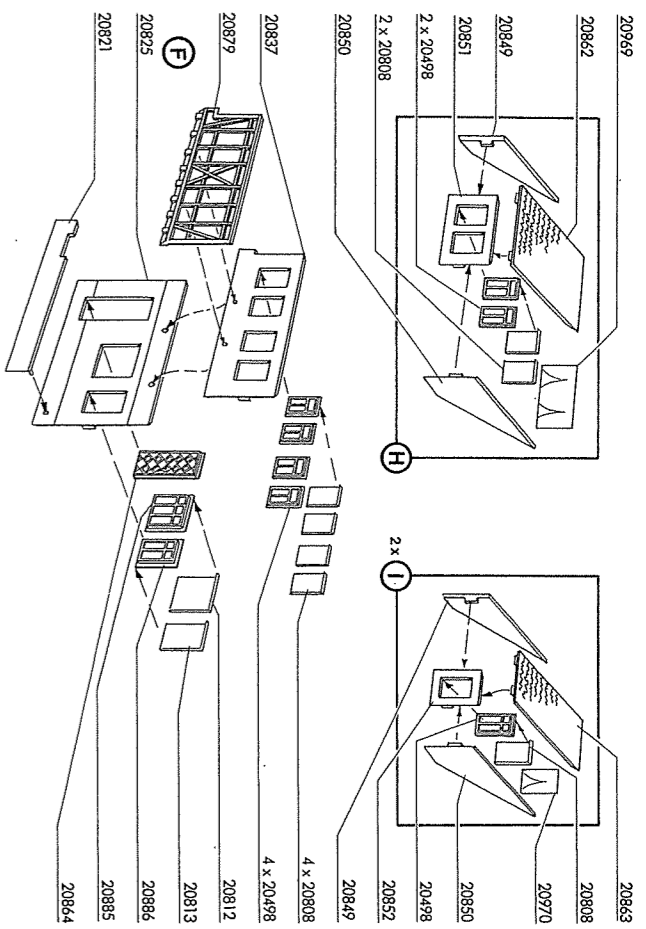
(2)



(3)



(4)



7

6