



Bauanleitung für „Gerätehalle mit Turm“ Best.-Nr. 3756
Instructions for "Maintenance depot" No. 3756
Instructions d'assemblage pour «Magasin d'outillage avec tour» n° 3756
Bouwbeschrijving voor „Materiaalmagazijn met toren” 3756
Instrucciones de montaje para «Cochera» Ref° n° 3756
Istruzione per la costruzione «Magazzino attrezzi» No. articolo 3756

Bitte legen Sie die Einzelteile nach Buchstabengruppen zusammen und beginnen Sie dann den Zeichnungen entsprechend mit dem Zusammenbau.

Arrange the individual parts by letter groups, and then begin assembling in accordance with the drawings.

Pour l'assemblage, il faut suivre l'ordre alphabétique des dessins, et dans chaque dessin l'ordre numérique des pièces.

De onderdelen volgens lettergroepen indelen en overeenkomstig de afbeeldingen monteren.

Ordenar las piezas por el orden de las letras indicadas para empezar con el montaje siguiendo el croquis.

Prego mettere insieme i pezzi singoli secondo gruppi alfabetici, poi cominciare il montaggio corrispondente ai disegni.

Inhalt/Contents/Contenu/Inhoud

| | | | | | |
|-------------|-------------|-------------|-------------|--------------|--------------|
| 21371 = 1 x | 21382 = 2 x | 21394 = 1 x | 21409 = 1 x | 21421 = 4 x | 21434 = 20 x |
| 21372 = 1 x | 21383 = 1 x | 21395 = 2 x | 21410 = 2 x | 21422 = 4 x | 21435 = 11 x |
| 21373 = 2 x | 21384 = 1 x | 21396 = 2 x | 21411 = 1 x | 21423 = 4 x | 21436 = 1 x |
| 21374 = 1 x | 21385 = 2 x | 21398 = 1 x | 21412 = 1 x | 21424 = 1 x | 21437 = 1 x |
| 21375 = 1 x | 21386 = 1 x | 21401 = 1 x | 21414 = 2 x | 21425 = 2 x | 21438 = 1 x |
| 21376 = 1 x | 21388 = 2 x | 21402 = 1 x | 21415 = 2 x | 21427 = 7 x | 21561 = 1 x |
| 21377 = 1 x | 21389 = 2 x | 21403 = 2 x | 21416 = 4 x | 21428 = 20 x | 21562 = 2 x |
| 21378 = 2 x | 21390 = 4 x | 21404 = 1 x | 21417 = 1 x | 21429 = 11 x | 21563 = 2 x |
| 21379 = 4 x | 21391 = 3 x | 21405 = 1 x | 21418 = 2 x | 21430 = 1 x | 21564 = 1 x |
| 21380 = 2 x | 21392 = 3 x | 21407 = 2 x | 21419 = 3 x | 21431 = 1 x | 35867 = 1 x |
| 21381 = 2 x | 21393 = 2 x | 21408 = 1 x | 21420 = 3 x | 21433 = 7 x | |

Unsere Erzeugnisse entsprechen den Sicherheitsanforderungen an Spielzeug und dürfen deshalb das Verbandszeichen DIN tragen.

Wir verwenden den recyclefähigen Kunststoff Polystyrol



Zum Erwerb dieses **VOLLMER**-Bausatzes gratulieren wir Ihnen. Sie haben beim Zusammenfügen bestimmt viel Freude, weil alles paßt und somit keine Nacharbeit erforderlich ist.

Ein erstklassiger Kunststoff-Kleber gehört dazu, um jede Enttäuschung auszuschließen.

VOLLMER Supracement S 30 und Supranol 2000 – die giftfreien Superkleber – kleben sauber und verschweißen dauerhaft. Durch hohen Verzögerungseffekt wird vorzeitiges Austrocknen verhindert.

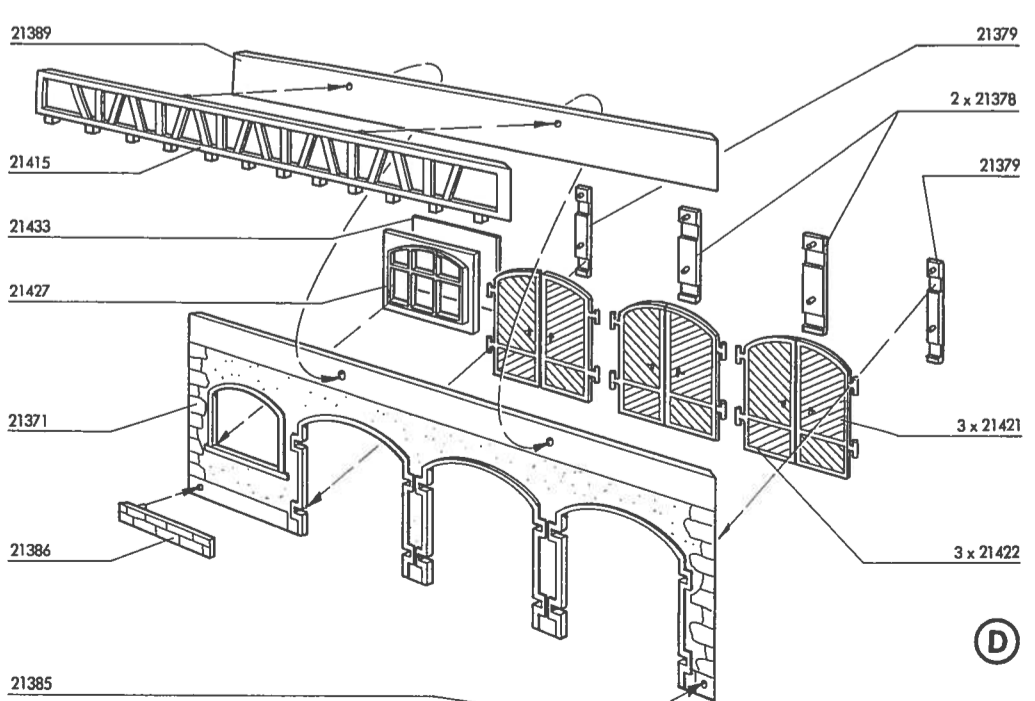
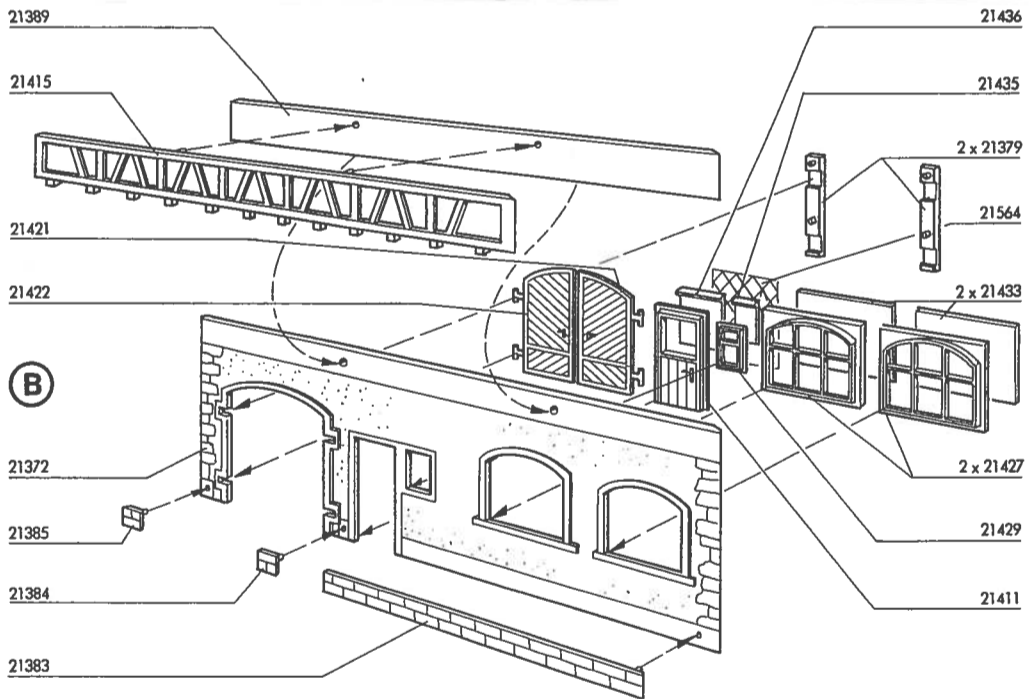
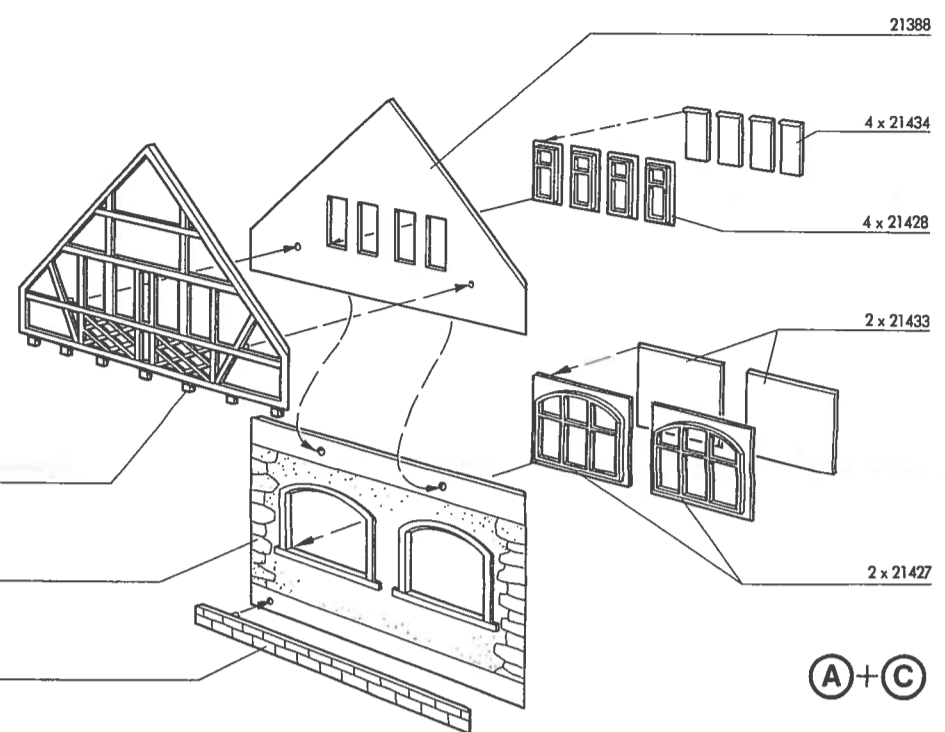
Supracement S 30 mit handlichem Pinselverschluß für großflächige Teile.

Supranol 2000 mit Feinkanüle für punktgenaues Arbeiten in der ergonomisch richtig geformten Flasche.

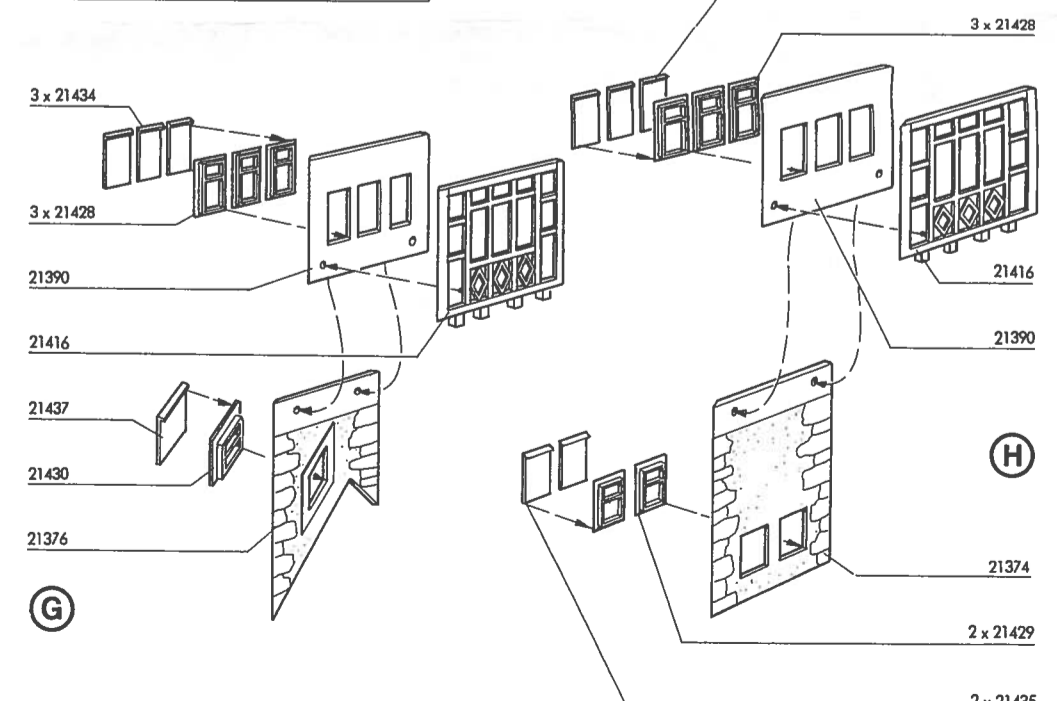
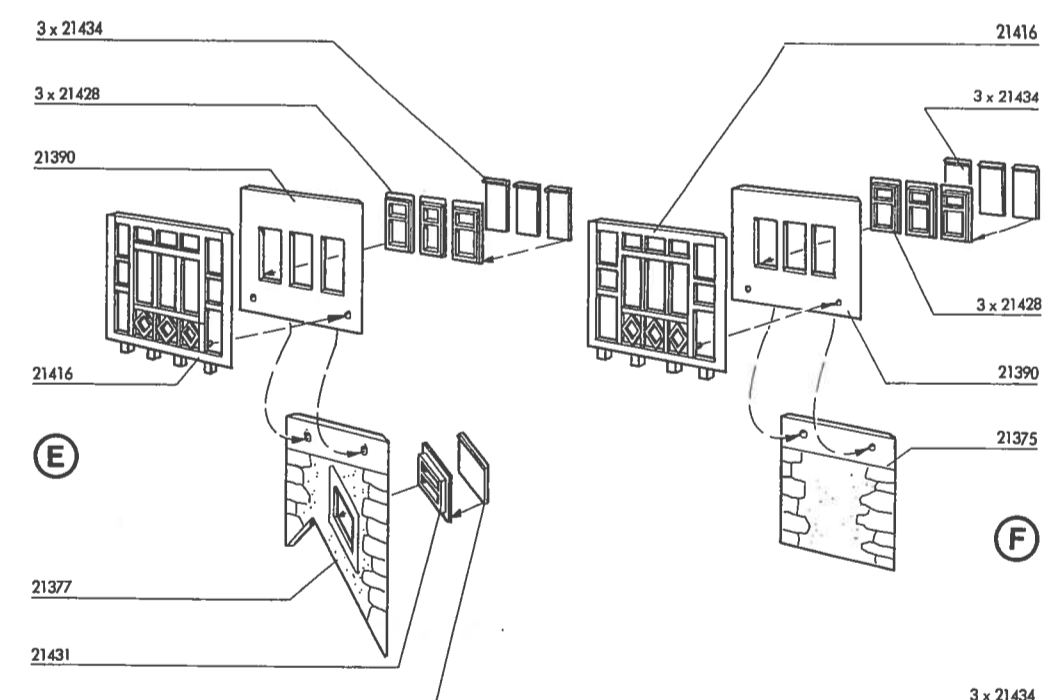
Irrtum und Änderungen vorbehalten.

Vollmer GmbH & Co. KG, Postfach 400920, D-70409 Stuttgart

Printed in Germany – Imprimé en Allemagne
Gedruckt in Duitland



3



4

