

Bauanleitung für „Villa Vampir mit Flackerlicht“, Bestell-Nr. 7679
Instructions for „Hounded Mansion“, No. 7679
Instructions d'assemblage pour „Villa Vampir avec Luers“, No. 7679
Bouwbeschrijving voor „Spookhuis“, No. 7679
Instrucciones de montaje para „Villa vampiro c/luz intermitente“, No. 7679
Instruzione per la costruzione „Villa Vampiro“, No. 7679

Bitte legen Sie die Einzelteile nach Buchstabengruppen zusammen und beginnen Sie dann den Zeichnungen entsprechend mit dem Zusammenbau.

Arrange the individual parts by letter groups, and then begin assembling in accordance with the drawings.

Pour l'assemblage, il faut suivre l'ordre alphabétique des dessins, et dans chaque dessin l'ordre numérique des pièces.

De onderdelen volgens lettergroepen indelen en overeenkomstig de afbeeldingen monteren.

Ordenar las piezas por el orden de las letras indicadas para empezar con el montaje siguiendo el croquis.

Prego mettere insieme i pezzi singoli secondo gruppi alfabetici, poi cominciare il montaggio corrispondente ai disegni.

Inhalt / Contents / Contenu / Inhoud	21100 = 1x	21128 = 2x	21146 = 1x	54760 = 2x	55976 = 1x
21072 = 1x	21101 = 1x	21129 = 1x	21148 = 1x	55958 = 1x	55977 = 1x
21073 = 1x	21102 = 1x	21130 = 1x	21150 = 1x	55959 = 1x	55978 = 1x
21074 = 1x	21103 = 1x	21131 = 1x	21151 = 2x	55960 = 1x	55979 = 1x
21075 = 1x	21104 = 1x	21132 = 1x	21152 = 1x	55961 = 1x	55980 = 1x
21076 = 1x	21105 = 1x	21133 = 1x	21153 = 2x	55962 = 1x	55981 = 1x
21077 = 2x	21106 = 1x	21134 = 1x	21155 = 2x	55963 = 1x	55982 = 1x
21079 = 1x	21107 = 1x	21135 = 1x	29238 = 1x	55964 = 1x	55983 = 16x
21080 = 1x	21117 = 1x	21136 = 1x	29240 = 1x	55965 = 1x	55984 = 6x
21081 = 1x	21118 = 1x	21137 = 7x	29241 = 1x	55966 = 1x	55985 = 2x
21082 = 1x	21119 = 1x	21138 = 1x	55967 = 1x	55967 = 1x	55986 = 4x
21086 = 11x	21120 = 1x	21139 = 2x	55968 = 1x	55968 = 1x	55987 = 4x
21087 = 36x	21121 = 3x	21140 = 1x	55970 = 1x	55970 = 1x	55988 = 1x
21089 = 7x	21122 = 3x	21141 = 2x	55971 = 1x	55971 = 1x	55989 = 4x
21090 = 11x	21123 = 1x	21142 = 1x	55972 = 1x	55972 = 1x	55990 = 4x
21091 = 32x	21124 = 2x	21143 = 1x	55973 = 1x	55973 = 1x	
21097 = 1x	21125 = 2x	21144 = 1x	55974 = 1x	55974 = 1x	
21098 = 1x	21126 = 2x	21145 = 1x	55975 = 1x	55975 = 1x	

Unsere Erzeugnisse entsprechen den Sicherheitsanforderungen an Spielzeug und dürfen deshalb das Verbandszeichen **DIN** tragen.

Wir verwenden den recycelfähigen Kunststoff Polystyrol 

Zum Erwerb dieses **VOLLMER**-Bausatzes gratulieren wir Ihnen. Sie haben beim Zusammenfügen bestimmt viel Freude, weil alles paßt und somit keine Nacharbeit erforderlich ist.

Ein erstklassiger Kunststoff-Kleber gehört dazu, um jede Enttäuschung auszuschließen (nicht im Bausatz enthalten).

VOLLMER Superzement S 30 und **Supranol 2000** - die giftfreien Superkleber - kleben sauber und verschweißen dauerhaft. Durch hohen Verzögerungseffekt wird vorzeitiges Austrocknen verhindert.

Superzement S 30 mit handlichem Pinselverschluß für großflächige Teile.

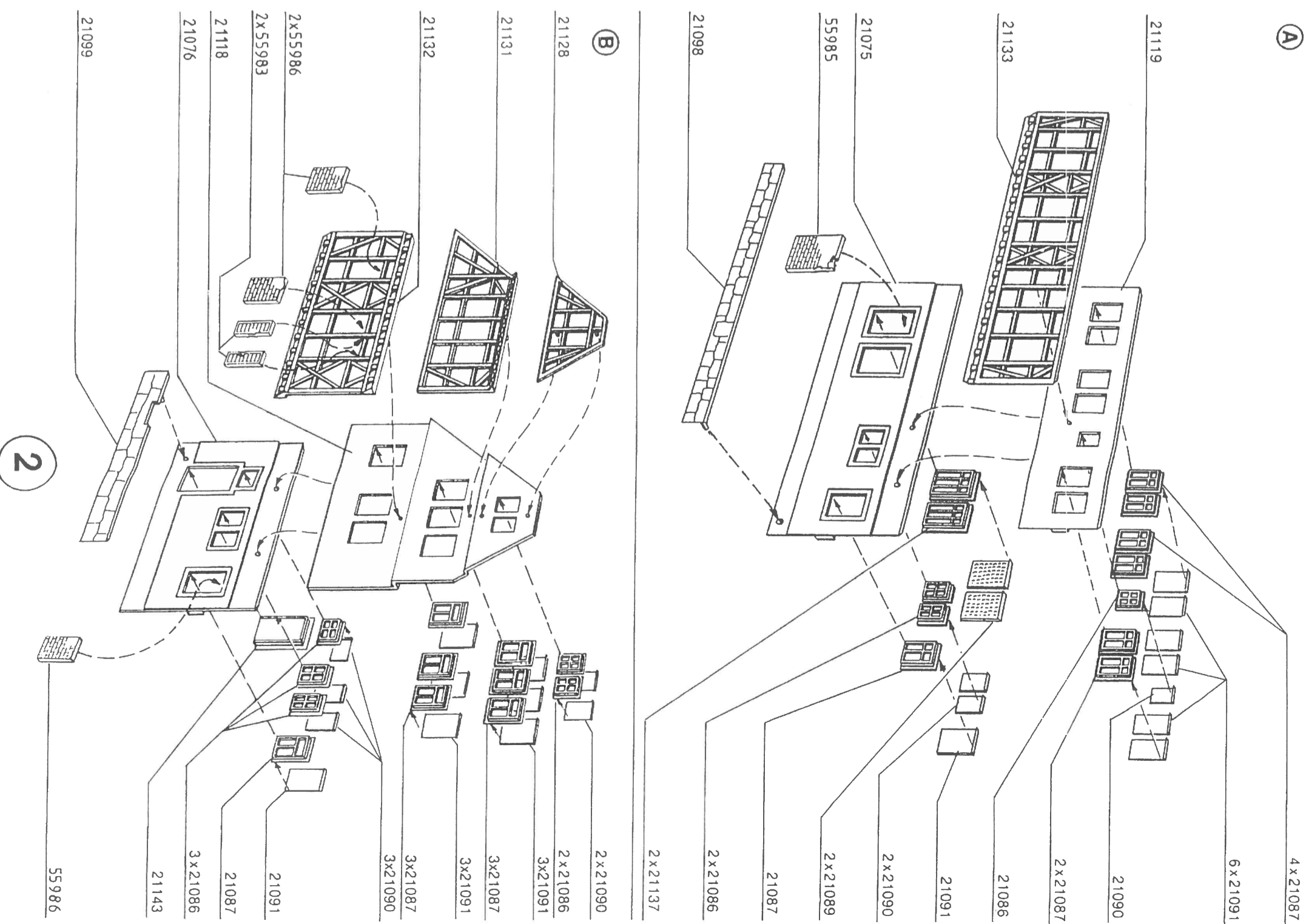
Supranol 2000 mit Feinkanüle für punktgenaues Arbeiten in der ergonomisch richtig geformten Flasche.

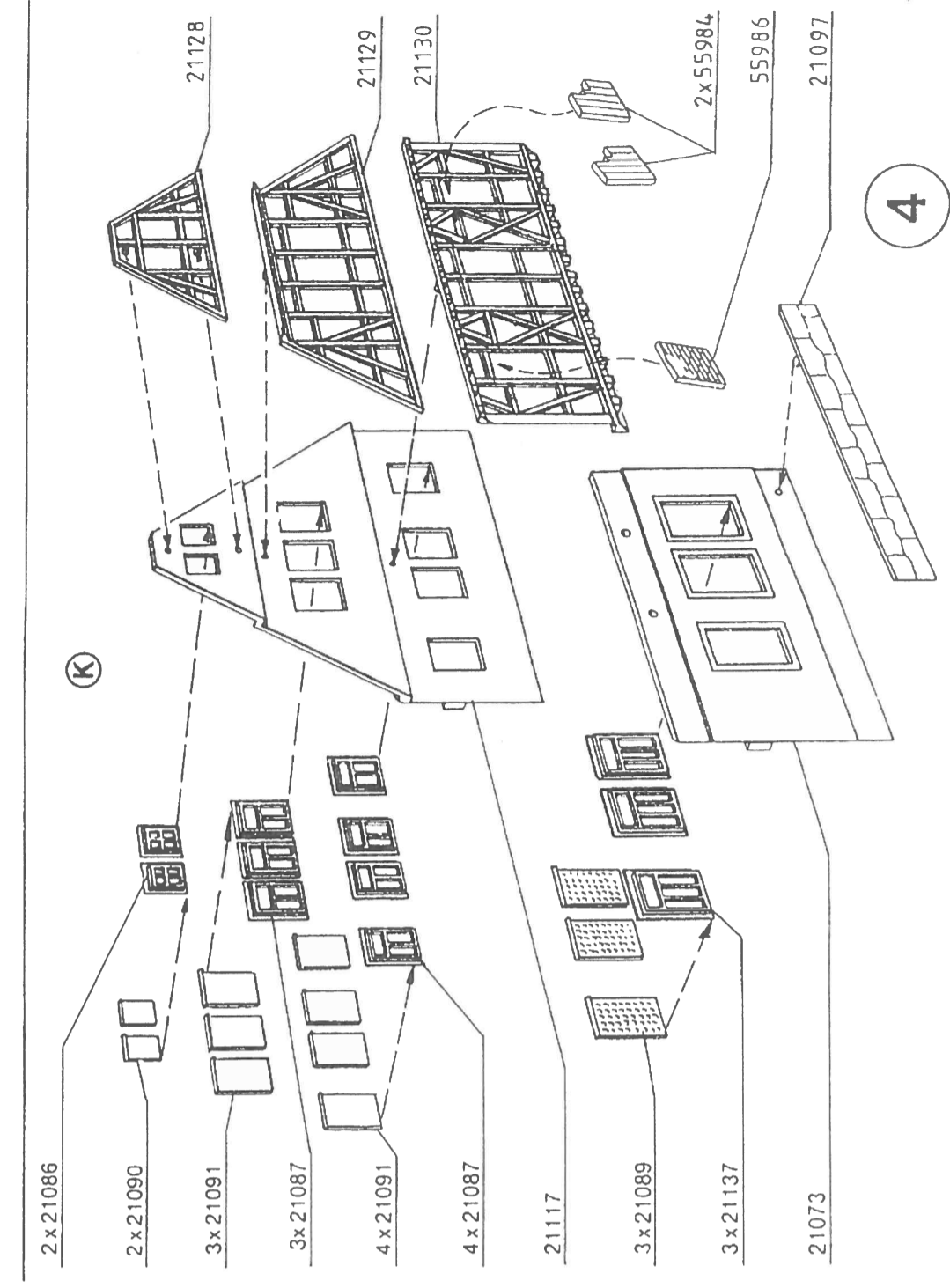
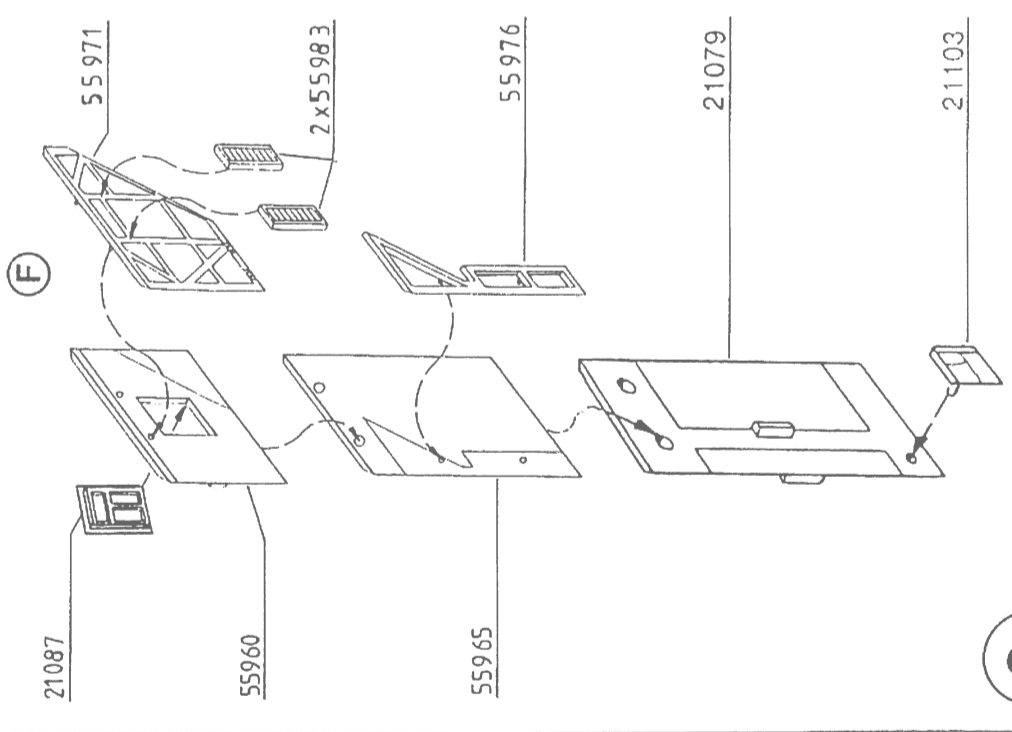
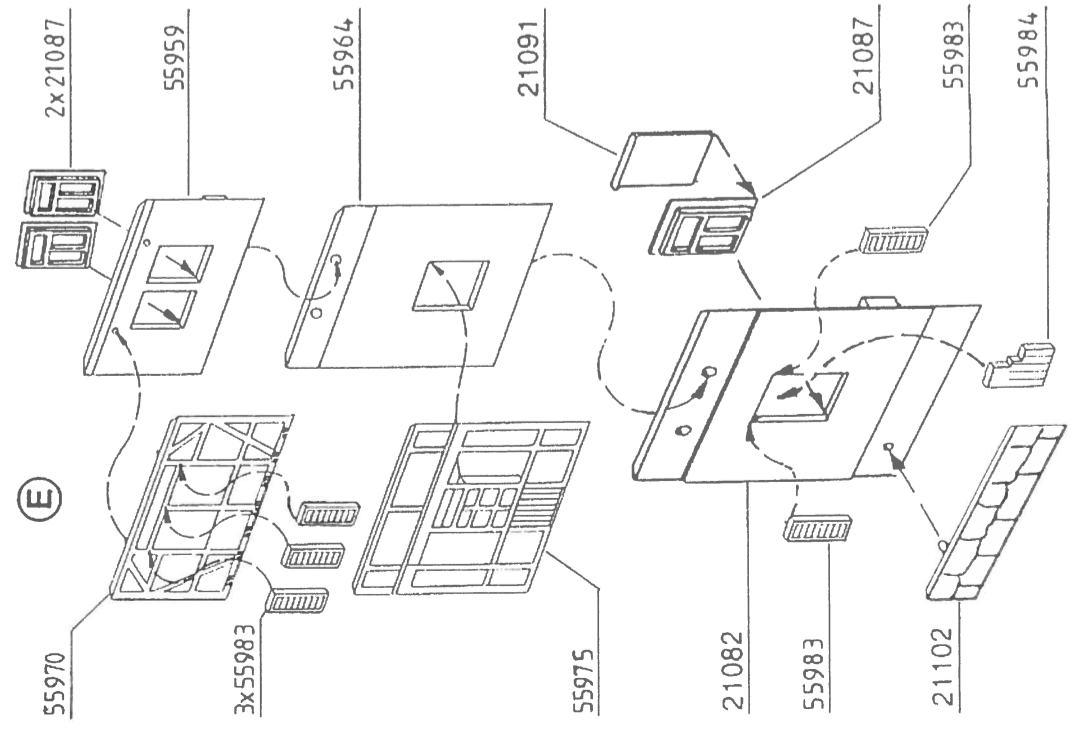
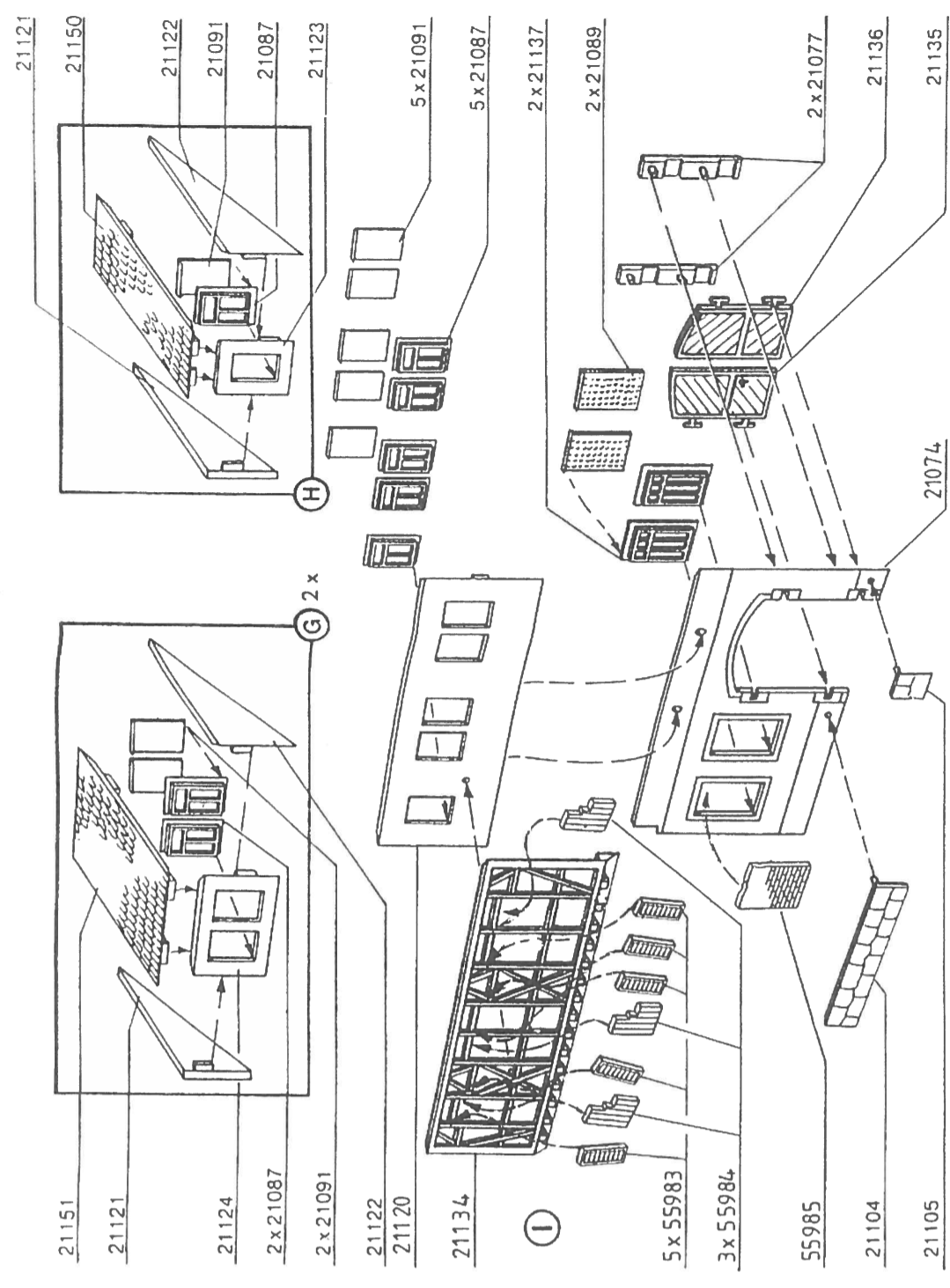
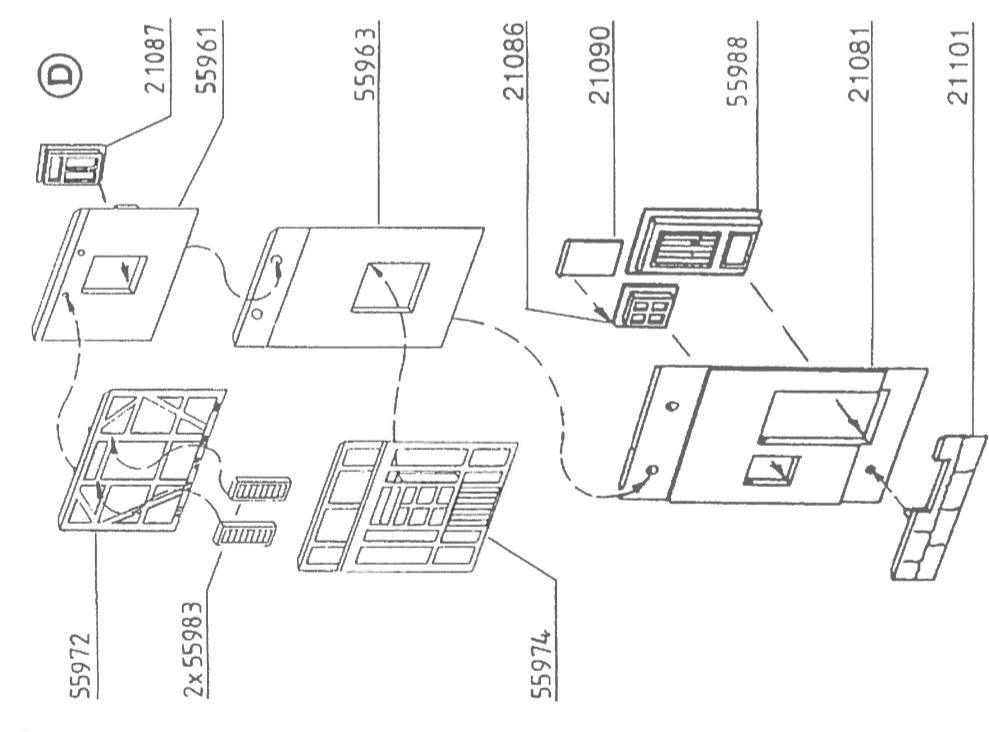
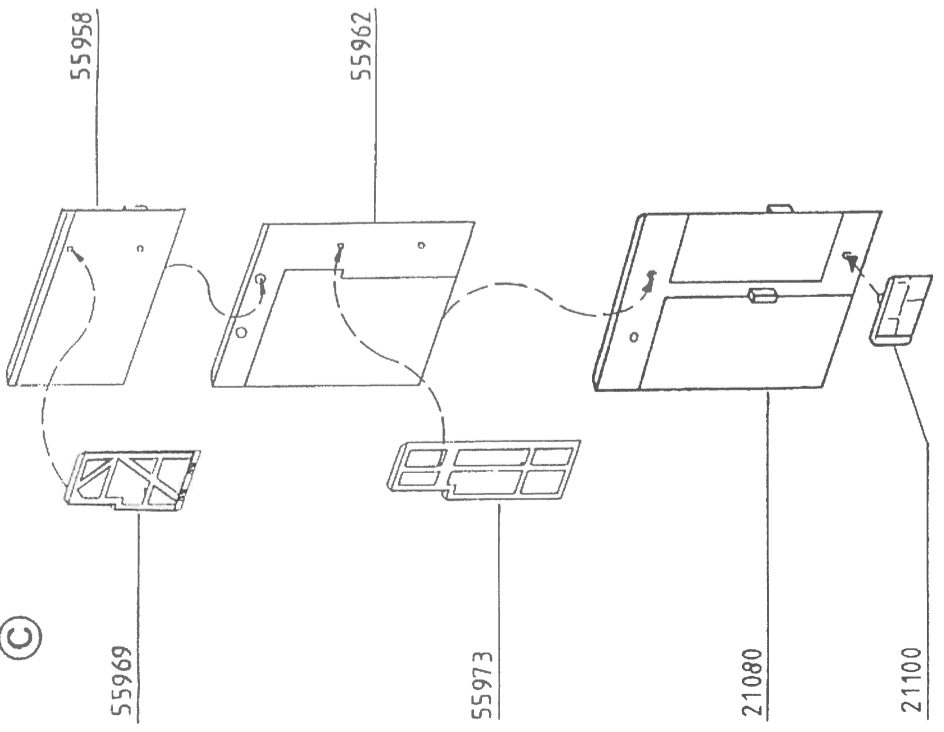
Irrtum und Änderungen vorbehalten.

Vollmer GmbH & Co. KG, Postfach 400920, D-70409 Stuttgart



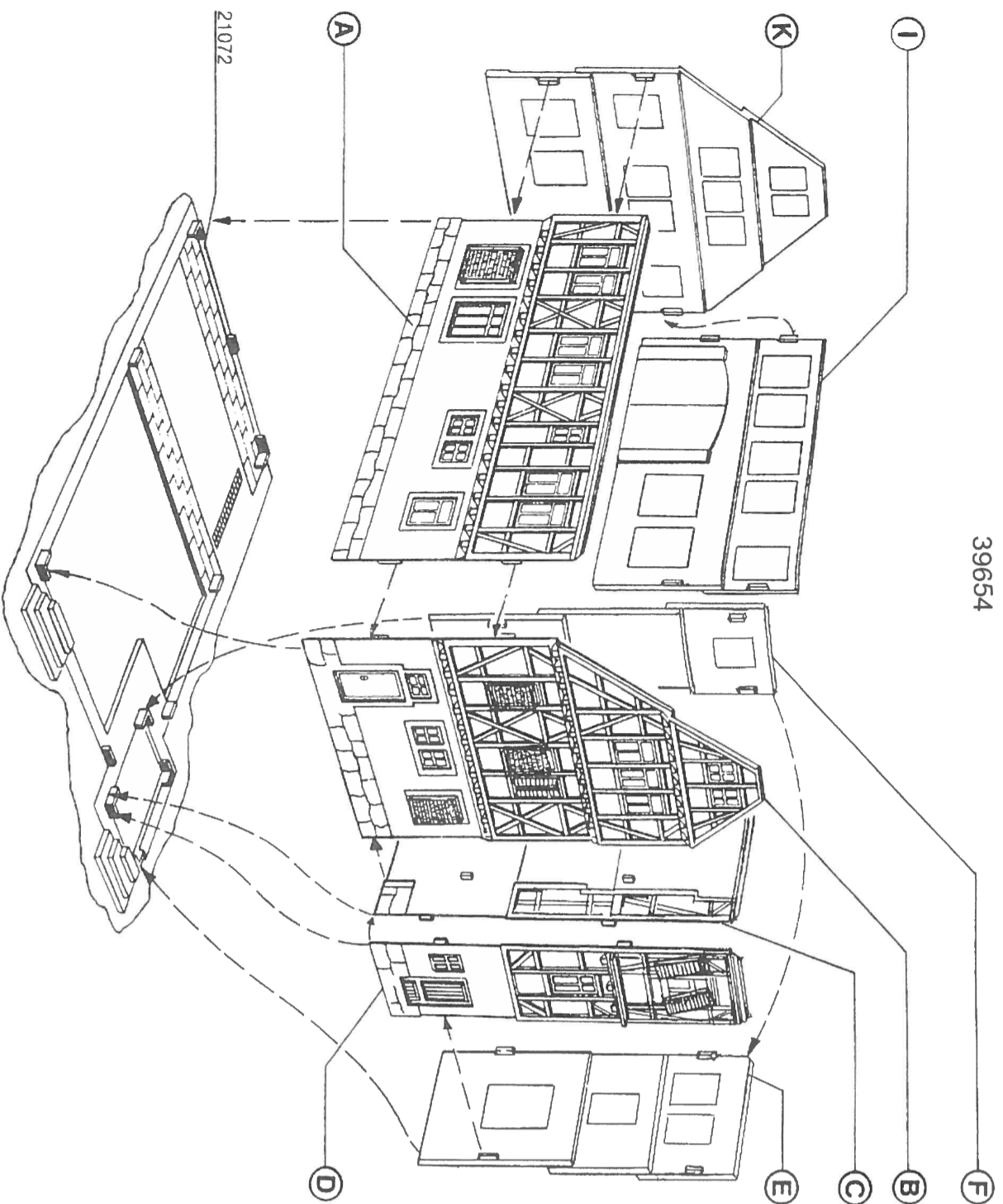
Printed in Germany - Imprime en Allemagne
 Gedruckt in Duitsland



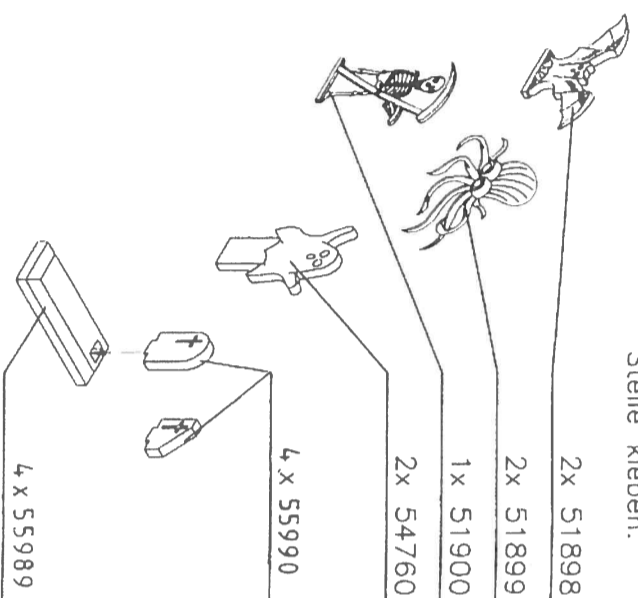


3

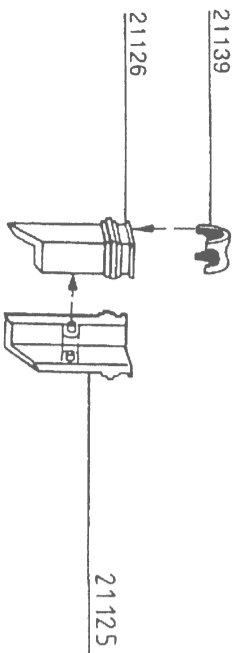
4

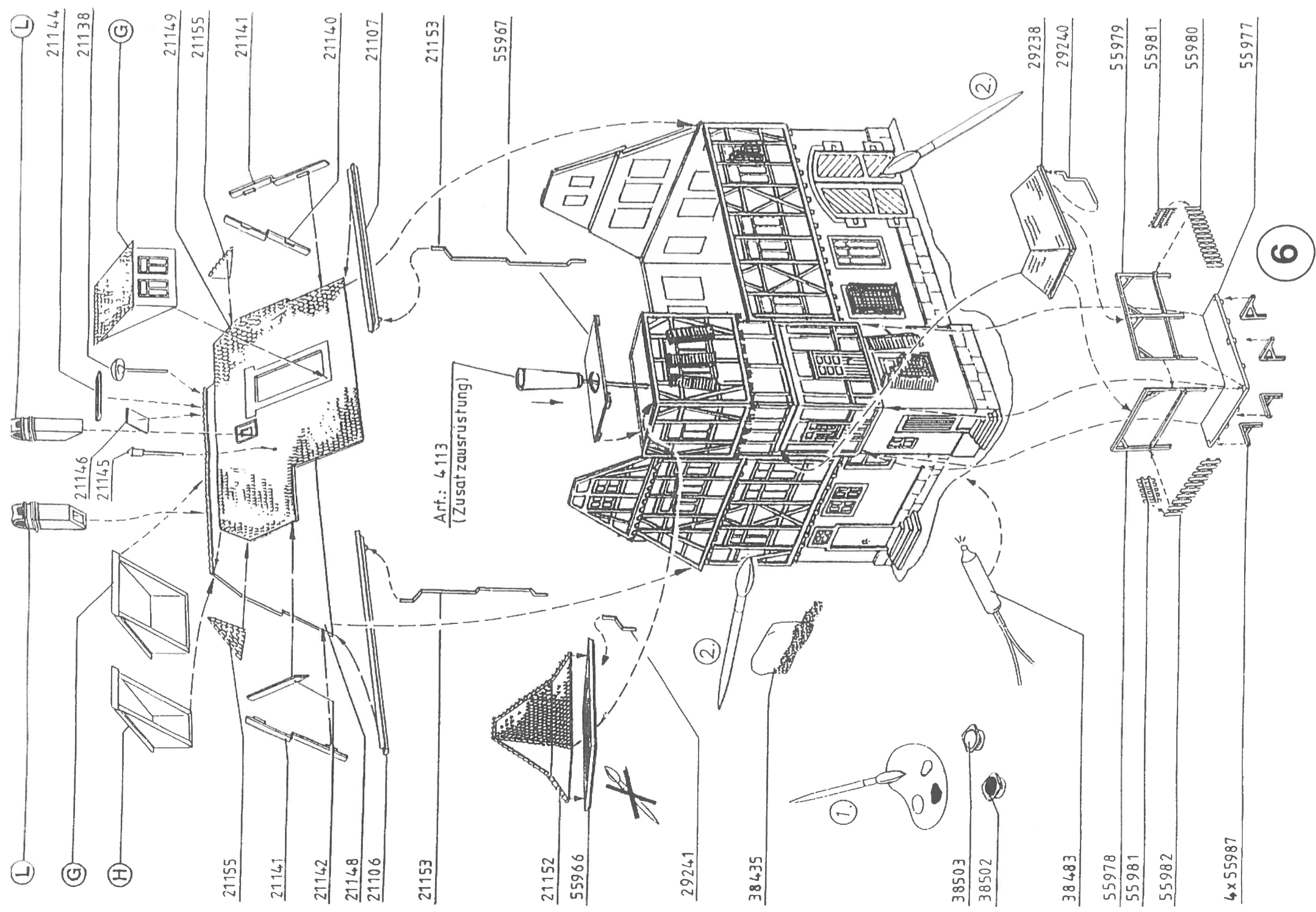


Figuren und Grabsteine an beliebige Stelle kleben.



Ⓛ 2 x





L 21144

G 21138

H 21146 21145

L 21149 21155

G 21141

21152

21141

21142

21148

21106

21153

55967

Art.: 4113 (Zusatzausrüstung)

21152

55966

29241

38435

38503

38502

38483

55978

55981

55982

4 x 55987

29238

29240

55979

55981

55980

55977

6