

VOLLMER®

Bauanleitung für „Boutique“, Artikel 7693
Instructions for “Boutique”, No. 7693
Instructions d'assemblage pour «Boutique», No. 7693
Bouwbeschrijving voor „Boutique“, No. 7693
Instrucciones de montaje para «Boutique», No. 7693
Istruzione per la costruzione «Boutique», No. 7693

Bitte legen Sie die Einzelteile nach Buchstabengruppen zusammen und beginnen Sie dann den Zeichnungen entsprechend mit dem Zusammenbau.

Arrange the individual parts by letter groups, and then begin assembling in accordance with the drawings.

Pour l'assemblage, il faut suivre l'ordre alphabétique des dessins, et dans chaque dessin l'ordre numérique des pièces.

De onderdelen volgens lettergroepen indelen overeenkomstig de afbeeldingen monteren.


Ordenar las piezas por el orden de las letras indicadas para empezar con el montaje siguiendo el croquis.


Prego mettere insieme i pezzi singoli secondo gruppi alfabèti, poi cominciare il montaggio corrispondente ai disegni.

Inhalt/Contents/Contenu/Inhoud

21 755 = 1 x	21 791 = 1 x	21 827 = 3 x	21 854 = 2 x	29 815 = 1 x	29 835 = 1 x
21 756 = 1 x	21 792 = 1 x	21 836 = 1 x	21 855 = 2 x	29 816 = 1 x	29 836 = 1 x
21 757 = 1 x	21 793 = 1 x	21 837 = 1 x	21 856 = 1 x	29 817 = 1 x	29 837 = 1 x
21 758 = 1 x	21 795 = 1 x	21 838 = 1 x	21 857 = 1 x	29 818 = 1 x	29 838 = 1 x
21 759 = 1 x	21 807 = 1 x	21 839 = 1 x	21 858 = 1 x	29 819 = 1 x	29 839 = 1 x
21 760 = 1 x	21 808 = 1 x	21 840 = 1 x	21 859 = 4 x	29 820 = 1 x	29 840 = 1 x
21 762 = 2 x	21 809 = 1 x	21 841 = 1 x	29 801 = 1 x	29 821 = 1 x	29 841 = 1 x
21 763 = 2 x	21 812 = 1 x	21 842 = 1 x	29 802 = 1 x	29 822 = 2 x	29 842 = 1 x
21 764 = 1 x	21 813 = 2 x	21 843 = 1 x	29 803 = 1 x	29 823 = 2 x	29 843 = 1 x
21 765 = 1 x	21 814 = 2 x	21 844 = 1 x	29 804 = 1 x	29 824 = 2 x	29 844 = 1 x
21 766 = 1 x	21 817 = 2 x	21 845 = 1 x	29 805 = 1 x	29 825 = 2 x	29 845 = 1 x
21 769 = 2 x	21 818 = 22 x	21 846 = 1 x	29 806 = 1 x	29 826 = 2 x	29 846 = 1 x
21 770 = 2 x	21 819 = 30 x	21 847 = 1 x	29 807 = 1 x	29 827 = 1 x	29 847 = 1 x
21 771 = 1 x	21 820 = 2 x	21 848 = 2 x	29 808 = 1 x	29 828 = 1 x	29 848 = 1 x
21 772 = 1 x	21 821 = 3 x	21 849 = 1 x	29 809 = 1 x	29 829 = 1 x	29 849 = 1 x
21 787 = 1 x	21 823 = 2 x	21 850 = 1 x	29 810 = 1 x	29 830 = 1 x	29 850 = 1 x
21 788 = 1 x	21 824 = 22 x	21 851 = 1 x	29 811 = 1 x	29 831 = 1 x	29 993 = 1 x
21 789 = 1 x	21 825 = 30 x	21 852 = 1 x	29 812 = 2 x	29 833 = 1 x	38 110 = 1 x
21 790 = 1 x	21 826 = 2 x	21 853 = 1 x	29 814 = 1 x	29 834 = 1 x	38 379 = 1 x

Unsere Erzeugnisse entsprechen den Sicherheitsanforderungen an Spielzeug und dürfen deshalb das Verbandszeichen **DIN** tragen.

Wir verwenden den recyclefähigen Kunststoff Polystyrol 



Zum Erwerb dieses **VOLLMER**-Bausatzes gratulieren wir Ihnen. Sie haben beim Zusammenfügen bestimmt viel Freude, weil alles paßt und somit keine Nacharbeit erforderlich ist.

Ein erstklassiger Kunststoff-Kleber gehört dazu, um jede Enttäuschung auszuschließen.

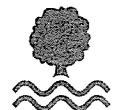
VOLLMER Superzement S 30 und **Supranol 2000** – die giftfreien Superkleber – kleben sauber und verschweißen dauerhaft. Durch hohen Verzögerungseffekt wird vorzeitiges Austrocknen verhindert.

Superzement S 30 mit handlichem Pinselverschluß für großflächige Teile.

Supranol 2000 mit Feinkanüle für punktgenaues Arbeiten in der ergonomisch richtig geformten Flasche.

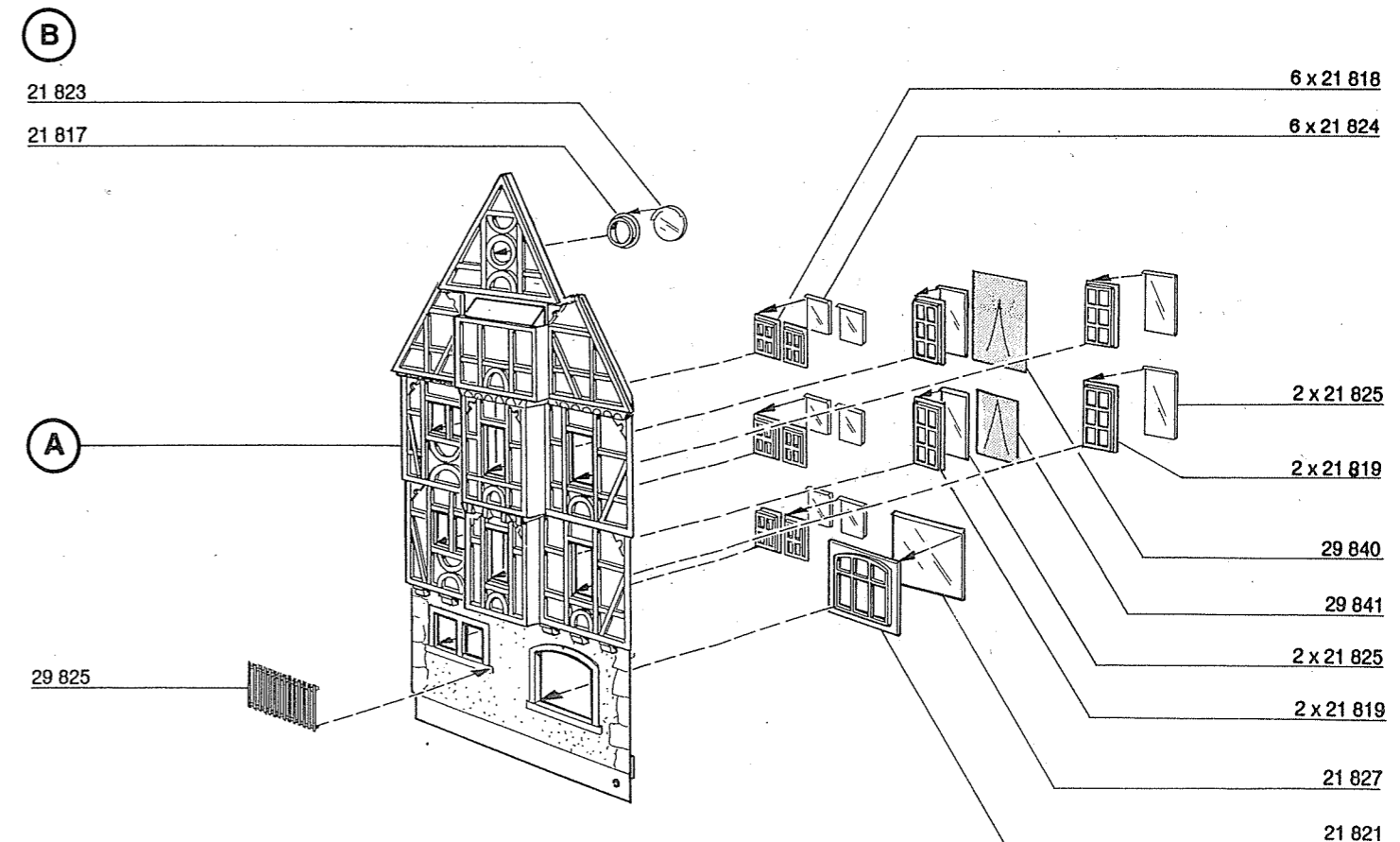
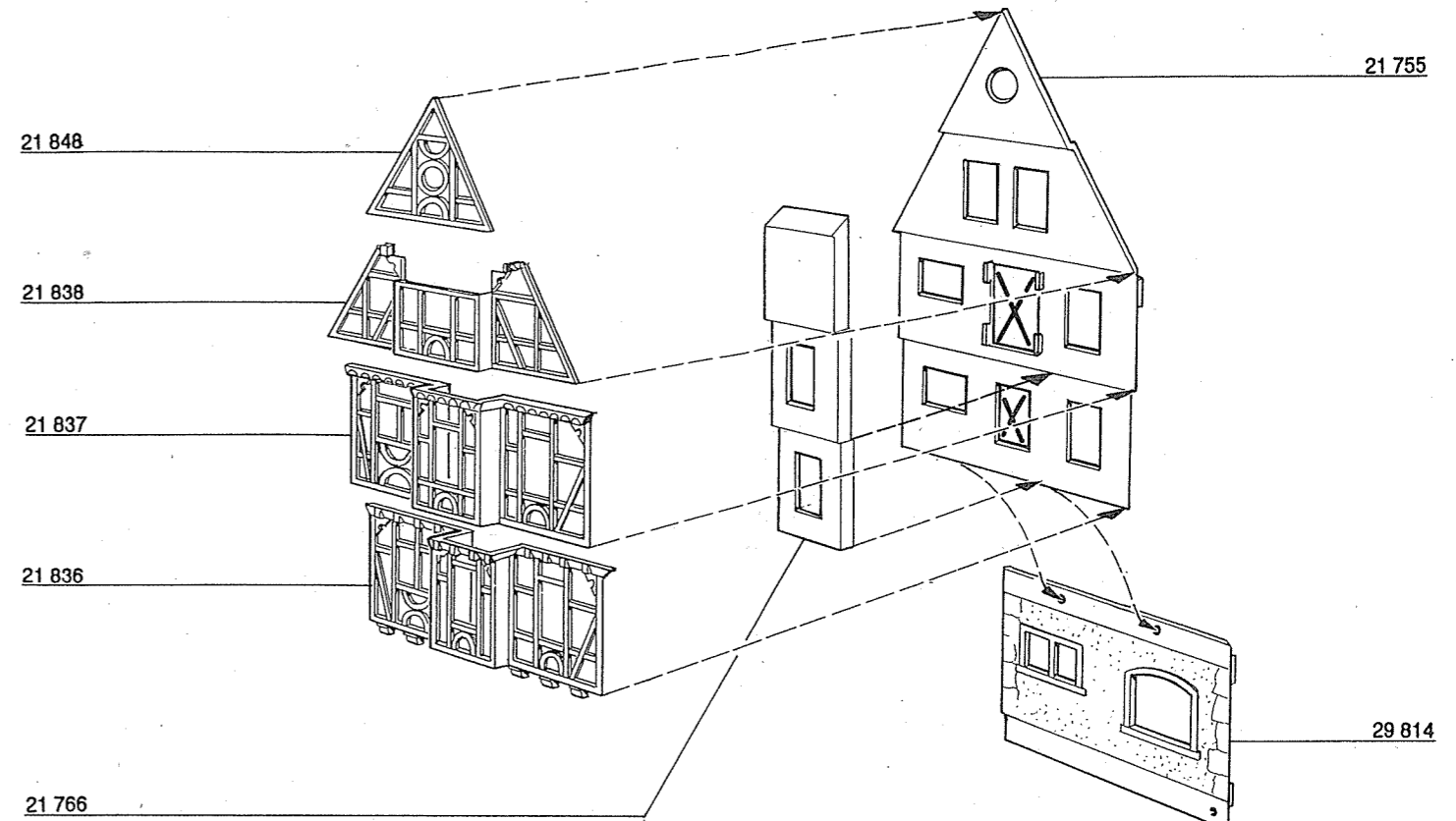
Irrtum und Änderungen vorbehalten.

 Vollmer GmbH & Co. KG, Postfach 400920, D-70409 Stuttgart



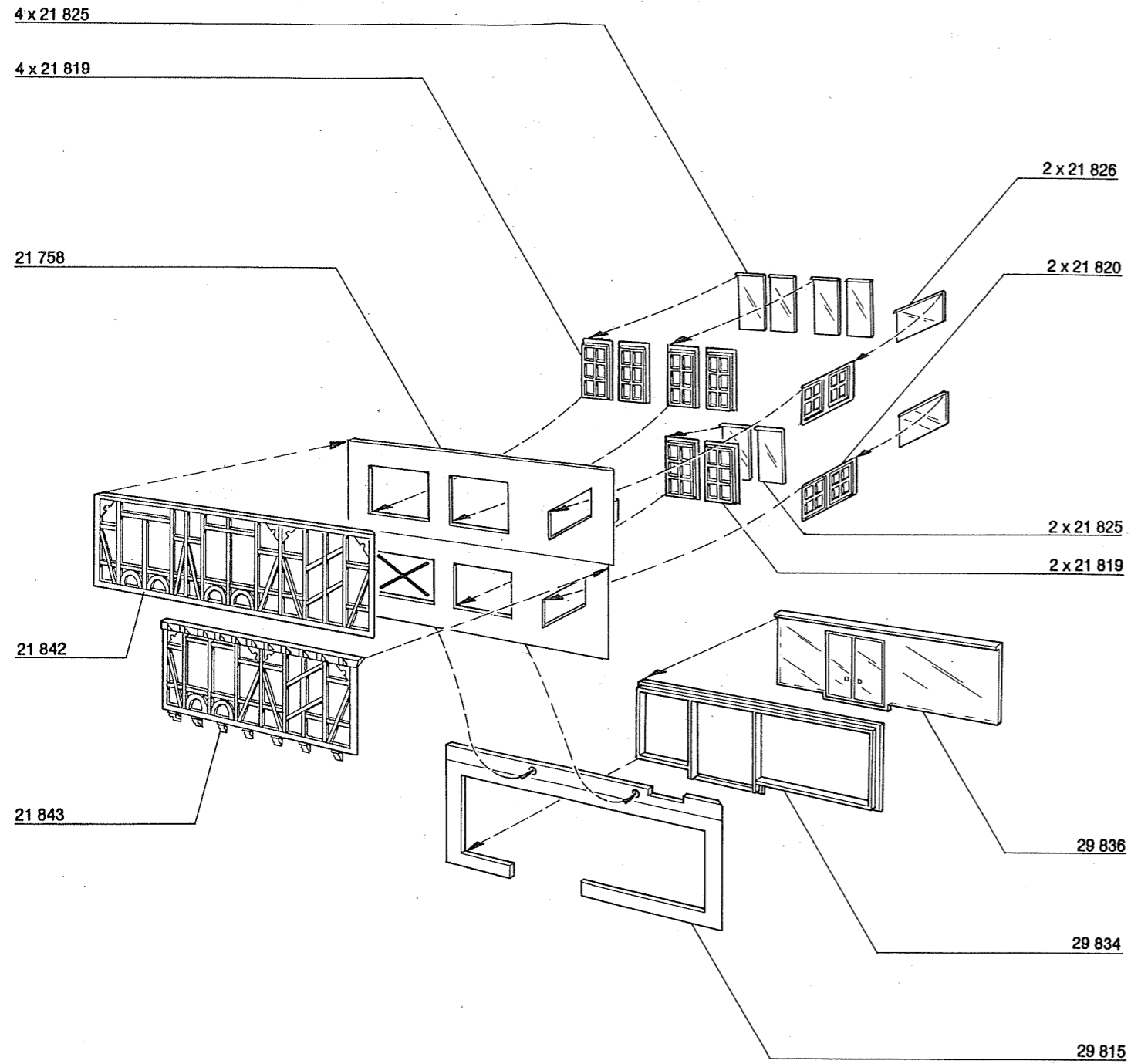
Printed in Germany – Imprimé en Allemagne
 Gedrukt in Duitsland

A Bitte zuerst
das Fachwerk
von vorne einkleben



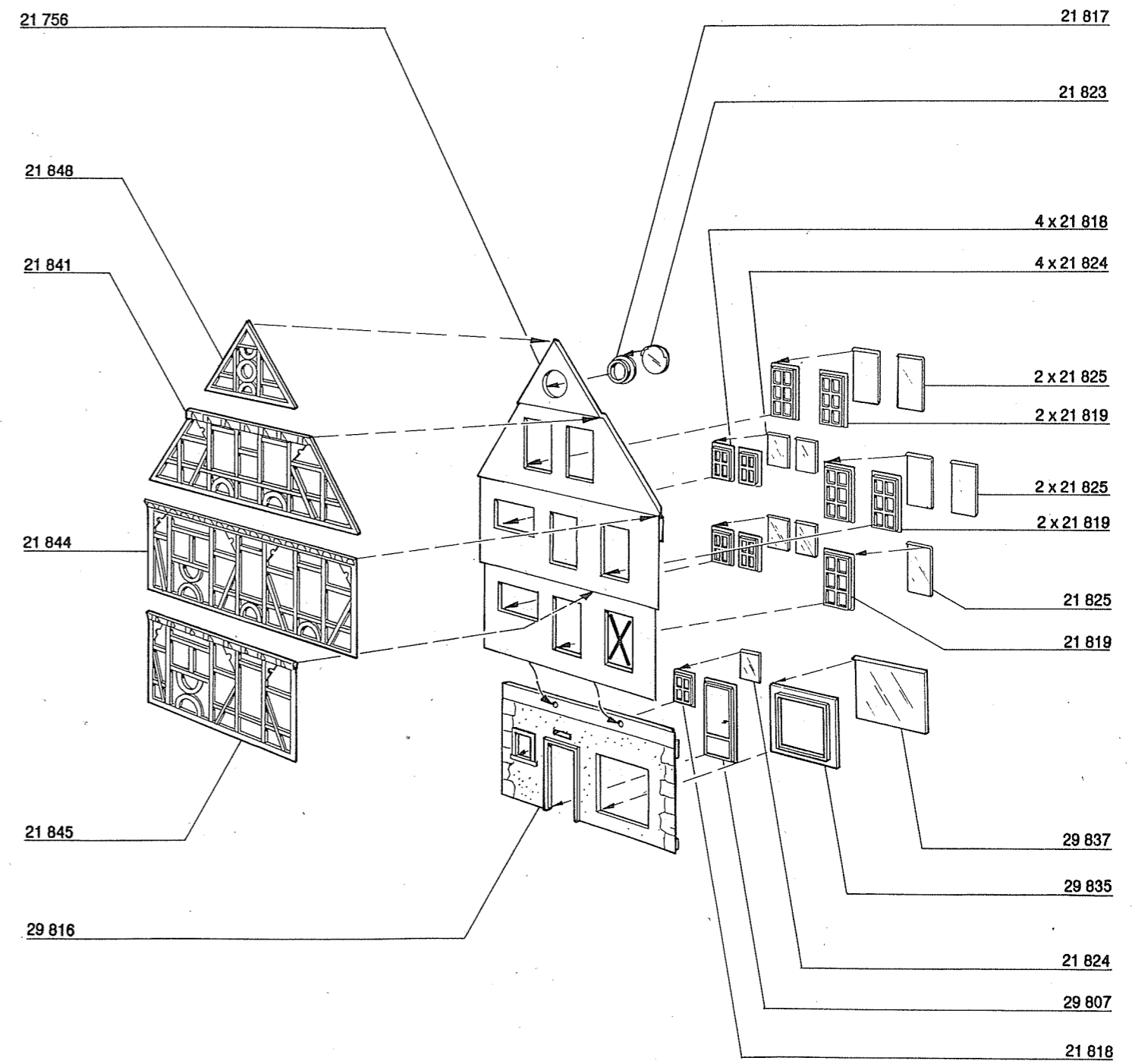
2

C

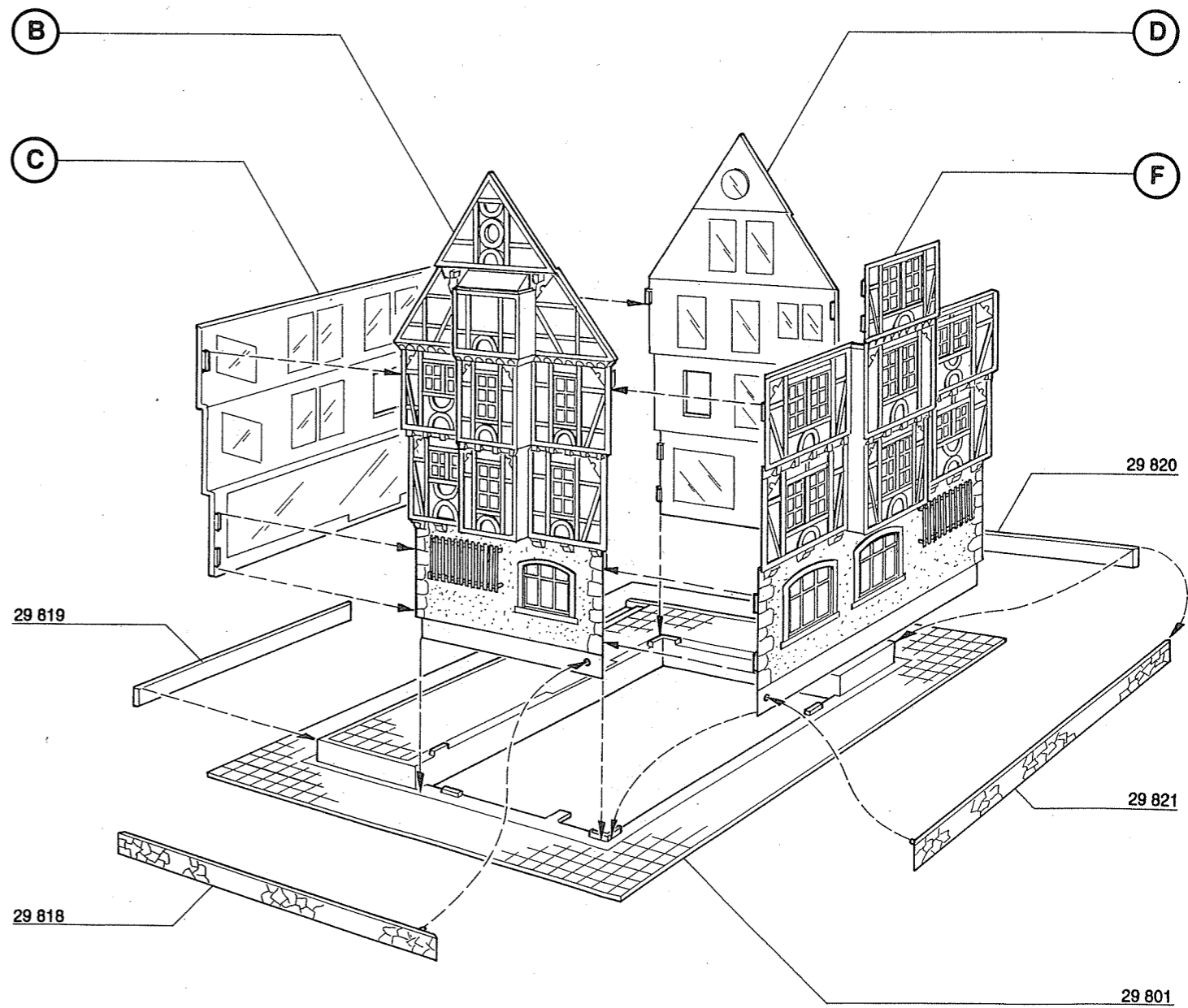
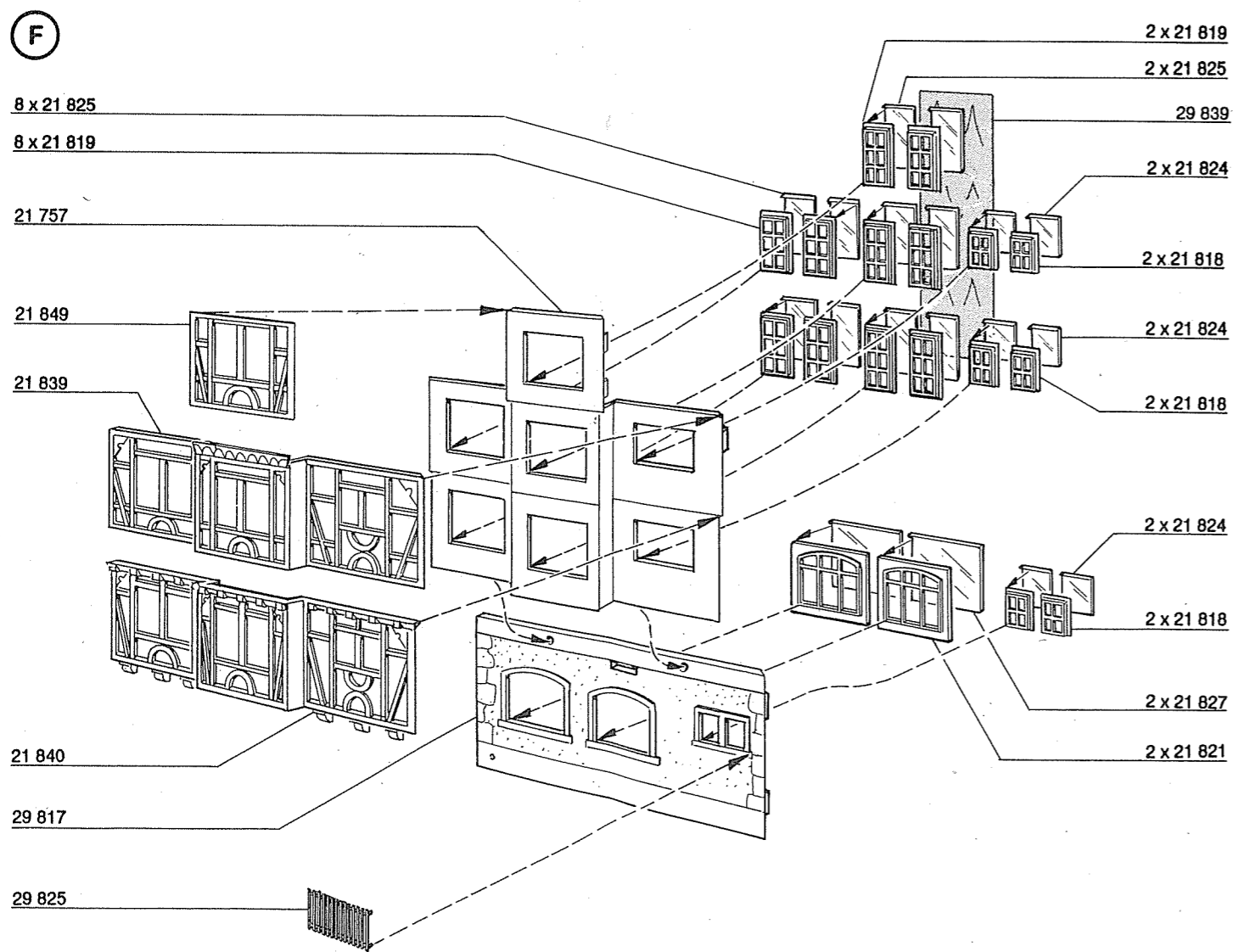
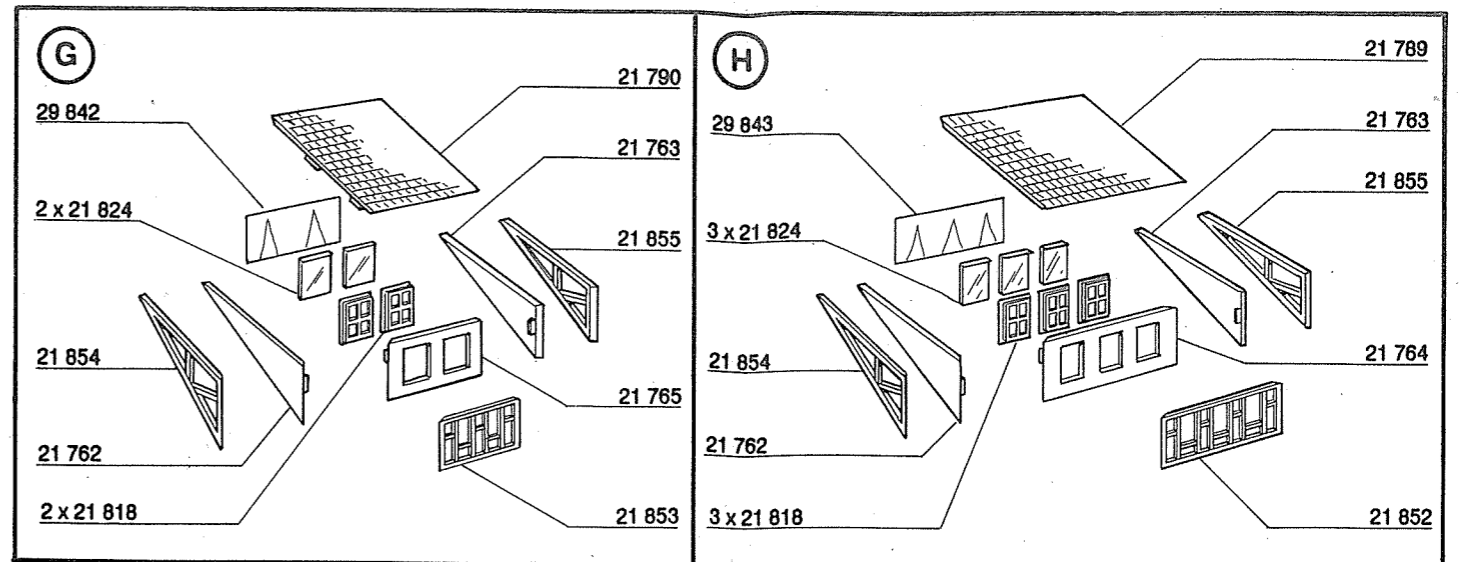
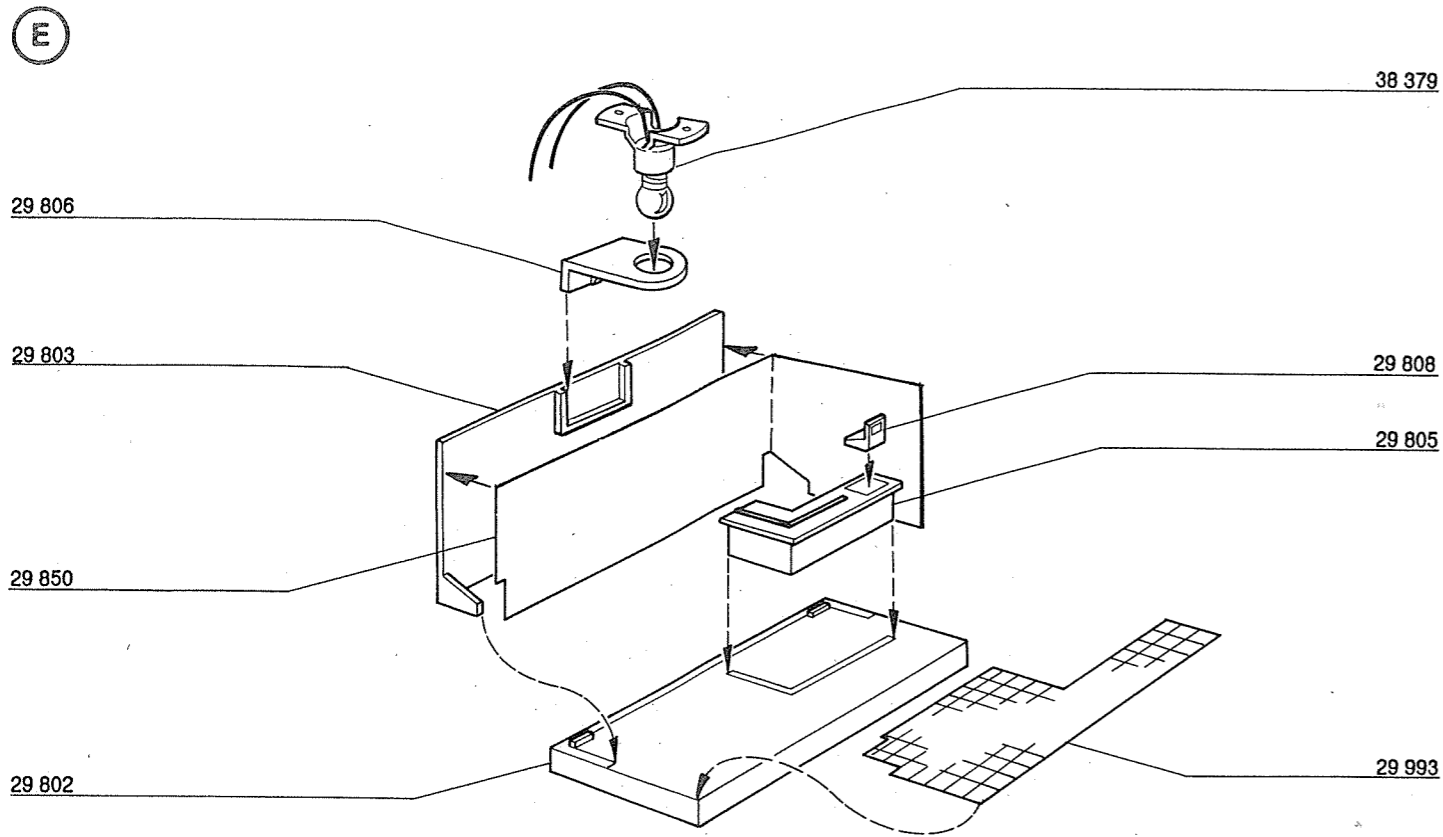


3

D



4



5

6

