

Bauanleitung für „Alpenkirche“ Best.-Nr. 7740

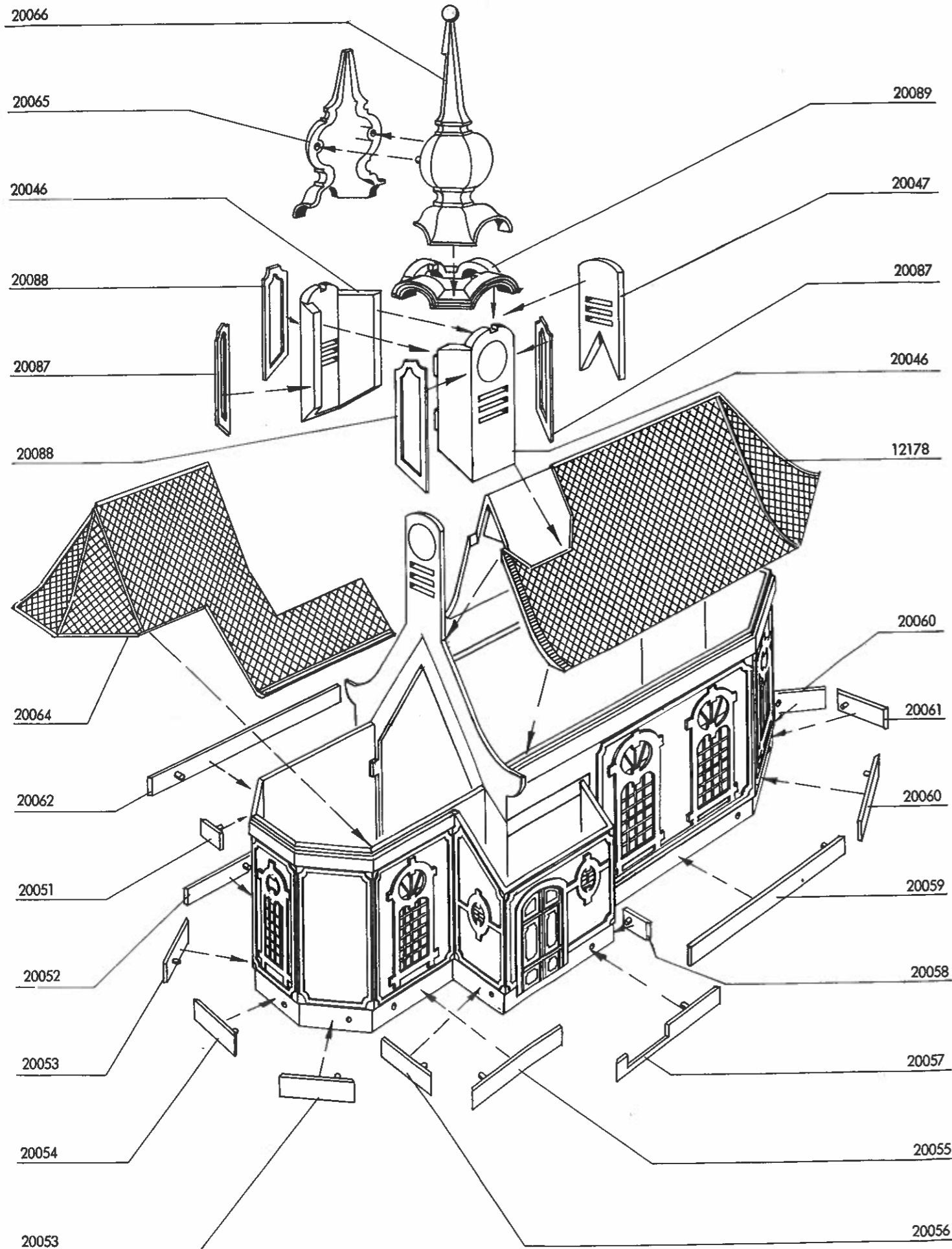
Instructions for "Alpine church" No. 7740

Instructions d'assemblage pour «Eglise alpestre» n° 7740

Bouwbeschrijving voor „Alpenkerk“ 7740

Instrucciones de montaje para «Iglesia», No. 7740

Istruzione per la costruzione «Chiesetta di montagna», No. 7740



Bitte legen Sie die Einzelteile nach Buchstabengruppen zusammen und beginnen Sie dann den Zeichnungen entsprechend mit dem Zusammenbau.

Arrange the individual parts by letter groups, and then begin assembling in accordance with the drawings.

Pour l'assemblage, il faut suivre l'ordre alphabétique des dessins, et dans chaque dessin l'ordre numérique des pièces.


De onderdelen volgens lettergroepen indelen en overeenkomstig de afbeeldingen monteren.

Ordenar las piezas por el orden de las letras indicadas para empezar con el montaje siguiendo el croquis.

Prego mettere insieme i pezzi singoli secondo gruppi alfabetici, poi cominciare il montaggio corrispondente ai disegni.

#### Inhalt/Contents/Contenu/Inhoud

|             |             |             |             |
|-------------|-------------|-------------|-------------|
| 12178 = 1 x | 20047 = 1 x | 20063 = 1 x | 20080 = 1 x |
| 20034 = 1 x | 20050 = 1 x | 20064 = 1 x | 20081 = 2 x |
| 20035 = 1 x | 20051 = 1 x | 20065 = 1 x | 20082 = 1 x |
| 20036 = 1 x | 20052 = 1 x | 20066 = 1 x | 20083 = 1 x |
| 20037 = 2 x | 20053 = 2 x | 20069 = 1 x | 20084 = 1 x |
| 20038 = 1 x | 20054 = 1 x | 20070 = 1 x | 20085 = 1 x |
| 20039 = 1 x | 20055 = 1 x | 20071 = 3 x | 20086 = 1 x |
| 20040 = 1 x | 20056 = 1 x | 20072 = 2 x | 20087 = 2 x |
| 20041 = 2 x | 20057 = 1 x | 20073 = 2 x | 20088 = 2 x |
| 20042 = 1 x | 20058 = 1 x | 20074 = 1 x | 20089 = 1 x |
| 20043 = 1 x | 20059 = 1 x | 20076 = 1 x | 20241 = 1 x |
| 20044 = 1 x | 20060 = 2 x | 20077 = 1 x | 20242 = 1 x |
| 20045 = 1 x | 20061 = 1 x | 20078 = 2 x | 20243 = 4 x |
| 20046 = 2 x | 20062 = 1 x | 20079 = 1 x |             |

Unsere Erzeugnisse entsprechen den Sicherheitsanforderungen an Spielzeug und dürfen deshalb das Verbandszeichen  tragen.

Wir verwenden den recycelfähigen Kunststoff Polystyrol .

Zum Erwerb dieses **VOLLMER**-Bausatzes gratulieren wir Ihnen. Sie haben beim Zusammenfügen bestimmt viel Freude, weil alles paßt und somit keine Nacharbeit erforderlich ist.

Ein erstklassiger Kunststoff-Kleber gehört dazu, um jede Enttäuschung auszuschließen.

**VOLLMER Superzement S 30** und **Supranol 2000** – die giftfreien Superkleber – kleben sauber und verschweißen dauerhaft. Durch hohen Verzögerungseffekt wird vorzeitiges Austrocknen verhindert.

**Superzement S 30** mit handlichem Pinselverschluß für großflächige Teile.

**Supranol 2000** mit Feinkantile für punktgenaues Arbeiten in der ergonomisch richtig geformten Flasche.

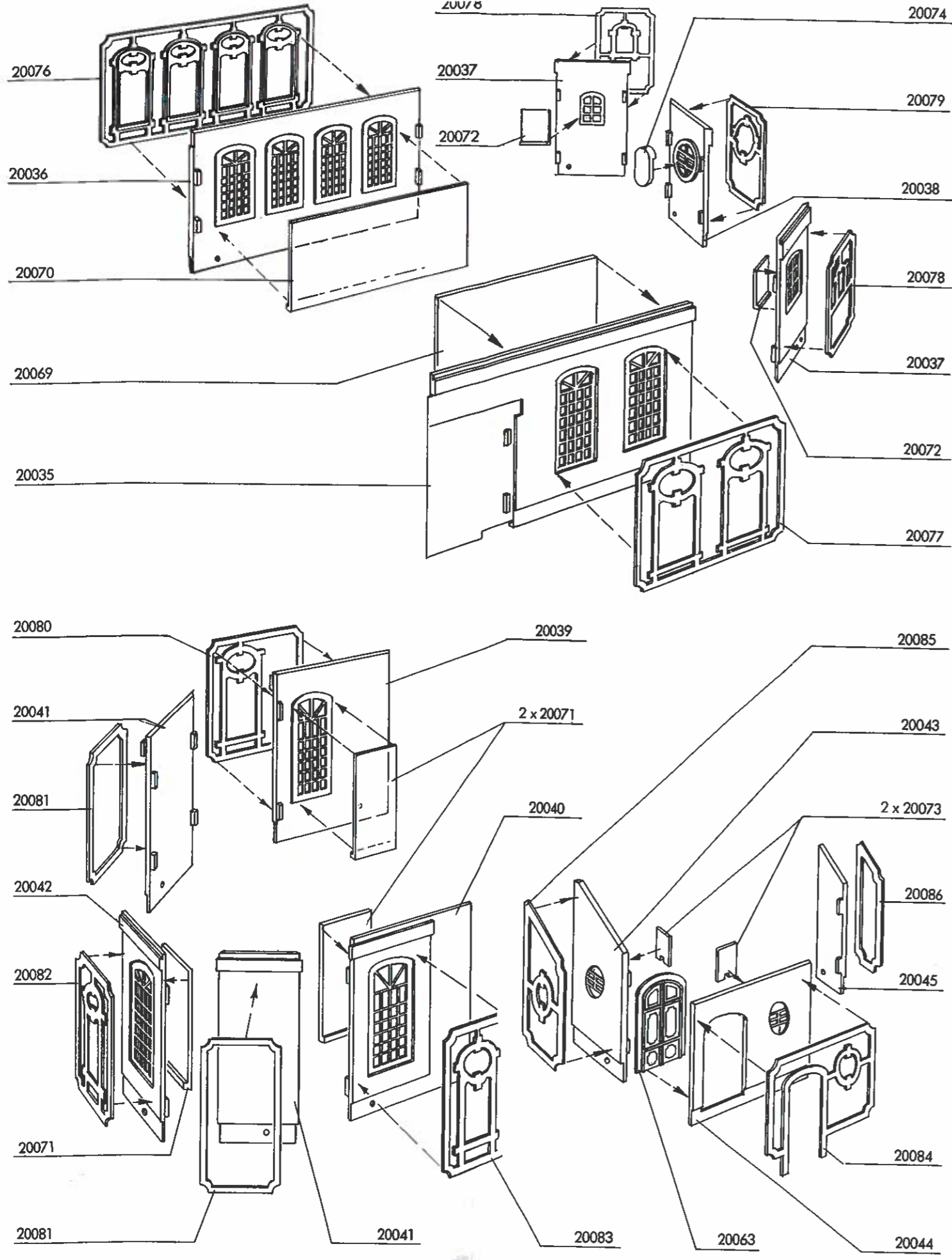
Irrtum und Änderungen vorbehalten.



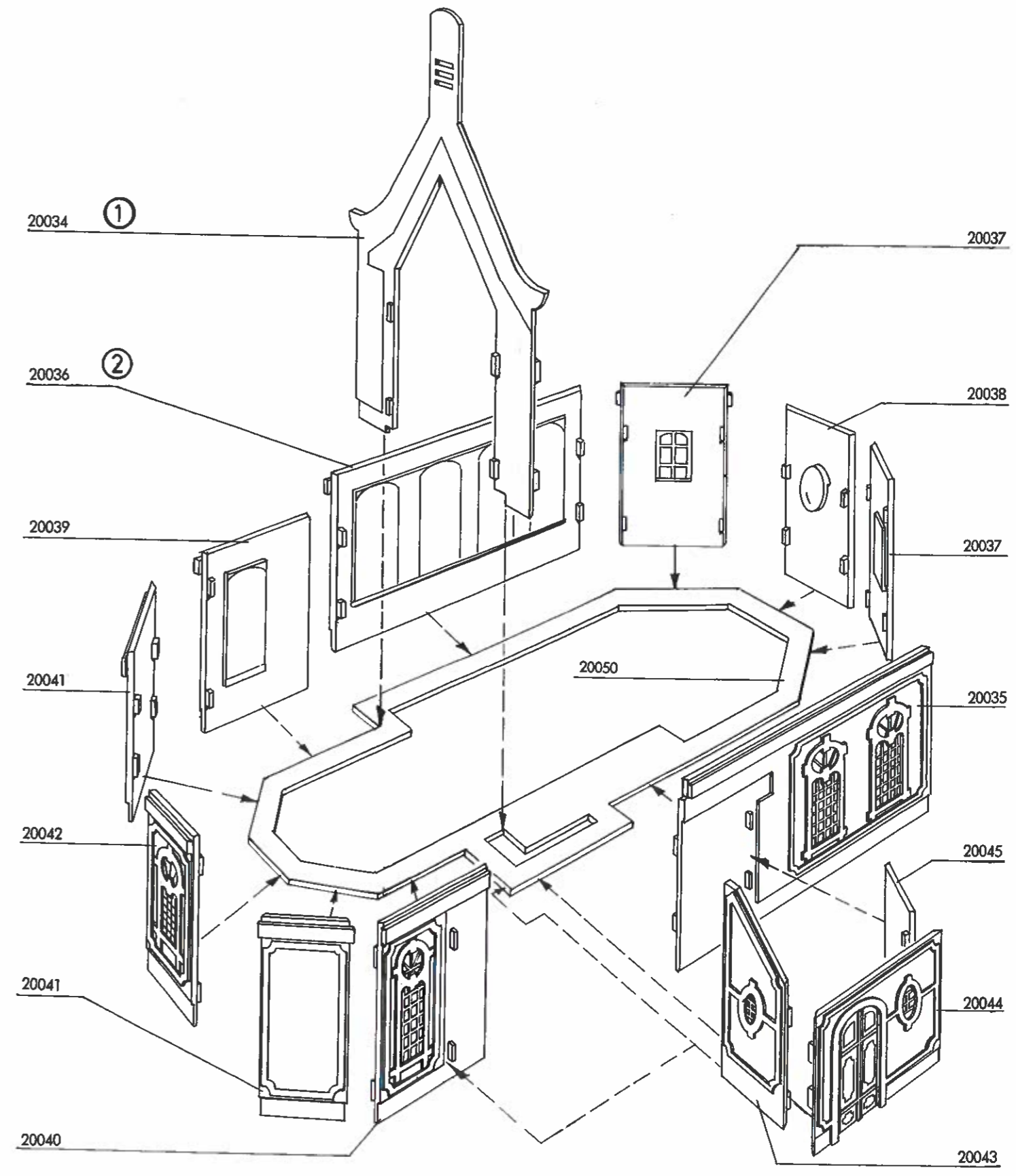
 Vollmer GmbH & Co. KG, Postfach 400920, D-70409 Stuttgart



Printed in Germany – Imprimé en Allemagne  
Gedruckt in Duitland



2



3