

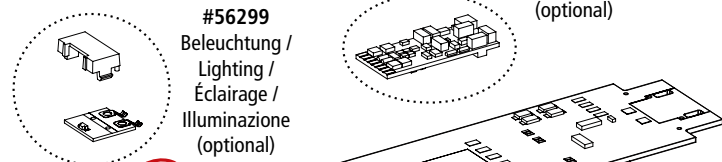
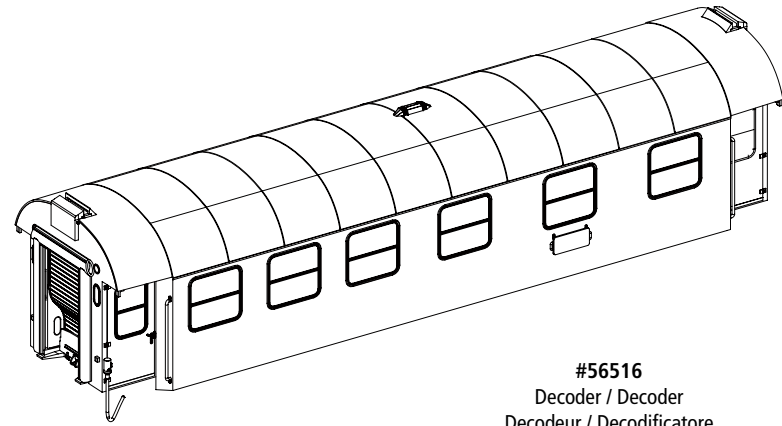
AC-Version

Je nach Situation und verwendetem Lötgerät, kann es hilfreich sein, die Achslager auszubauen.

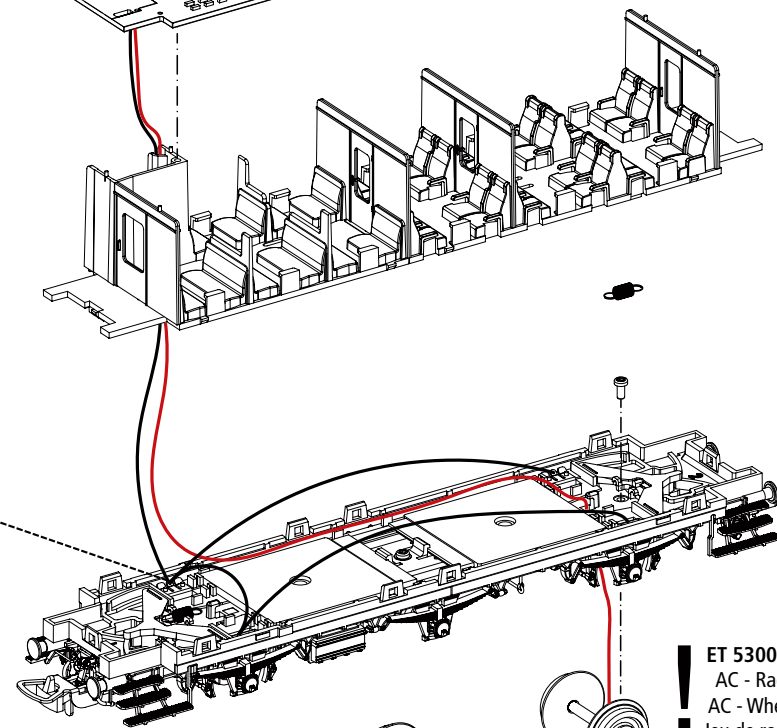
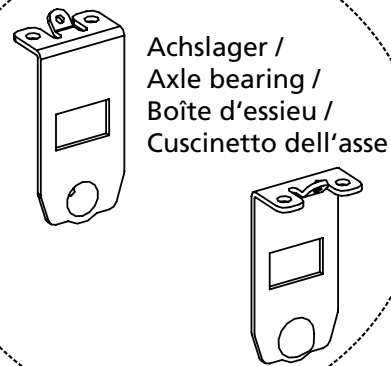
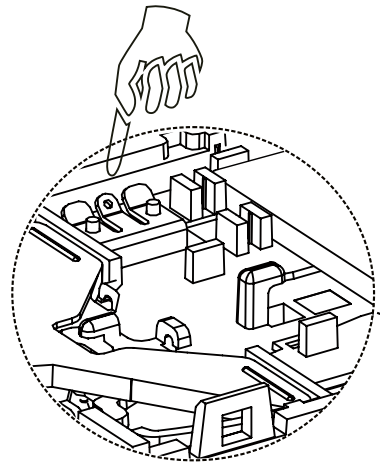
Depending on the situation and the soldering equipment used, it may be helpful to remove the axle bearings.

Selon la situation et le fer à souder utilisé, il peut être utile de démonter les boîtes d'essieu.

A seconda della situazione e dell'attrezzatura di saldatura utilizzata, può essere utile rimuovere i cuscinetti dell'asse.



Lötstelle am Achslager /
Solder joint on axle bearing /
Point de soudure sur la boîte d'essieu /
Giunto a saldare sul cuscinetto dell'asse



ET 53000-429
AC - Radsatz
AC - Wheel set
Jeu de roues AC
Set di ruote AC
(3x)

ET 53000-430
Schleiffeder mit Halterung
Sliding spring with Bracket
Ressort de ponçage avec Support
Molla scorrevole con Staffa

LED-Beleuchtungsbausatz #56297

Umbauwagen

Manuel d'utilisation · Manuale d'uso · Instructions for use



Wichtige Informationen sind in der Verpackung und in der Anleitung enthalten. Bitte bewahren Sie diese auf.

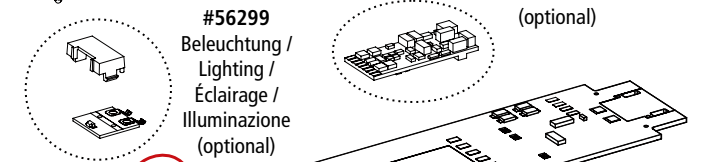
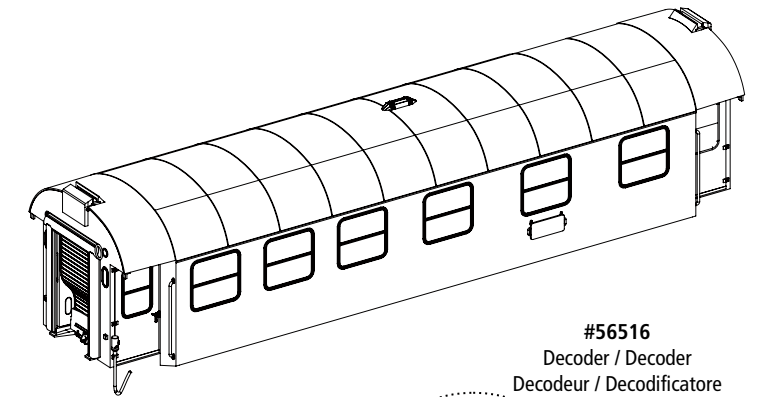
DC-Version

Je nach Situation und verwendetem Lötgerät, kann es hilfreich sein, die Achslager auszubauen.

Depending on the situation and the soldering equipment used, it may be helpful to remove the axle bearings.

Selon la situation et le fer à souder utilisé, il peut être utile de démonter les boîtes d'essieu.

A seconda della situazione e dell'attrezzatura di saldatura utilizzata, può essere utile rimuovere i cuscinetti dell'asse.



Lötstelle am Achslager /
Solder joint on axle bearing /
Point de soudure sur la boîte d'essieu /
Giunto a saldare sul cuscinetto dell'asse

